



*Mutfakta biri Var*

*Profesyonel Endüstriyel Mutfak Ekipmanları*



*Endüstriyel Mutfak  
Ürün Kataloğu*



## KURUMSAL

### Hakkımızda

1981 yılında Erzurum'da kurulan Kafkas Ticaret, 1990 yılına kadar Kafkas plastiği markalaştırarak bölgenin plastik üreticisi haline gelmiştir. 1990'lı yıllarla birlikte gelişen ülkenin gelişen firması olarak züccaciye toptancılığı ile sektör lideri firmaların bayilikleri ile Erzurum'un marka ve hizmet çitasını yükselterek, 2000'li yıllarla tecrübesini teknoloji ile harmanlamış, endüstriyel mutfakta 2D ve 3D çizim tabanlı projelere imza atmaya başlamıştır.

Bugün Kafkas Endüstriyel, Kafkas Plastik fabrikası, İnoksan Endüstriyel Mutfak bölge bayiliği, Kütahya Porselen bölge bayiliği ve Hisar kaşık çatal bölge bayilikleri ile birlikte 36 öncü marka firmanın bayiliğini yaparak, Endüstriyel mutfak showroom'u, Kafkas Plastik mağazası, Kütahya Porselen mağazası ve göz alıcı mutfakları dizayn eden profesyonel ekibi ile 1981'den beri bir adım daha önde...

### MİSYON

Kafkas Endüstriyel, kalite, dayanıklılık ve işlevselliği bir arada sunan, profesyonellerin ihtiyaçlarına en iyi şekilde cevap verebilen çözümleri sunar.

Kafkas Endüstriyel dünya çapında referans markalar bayisi olarak fırın, pişirme, açık büfe teşhir, bulaşıkhanesi, çamaşırhanesi ve ticari soğutucular, kapsamlı endüstriyel ekipmanlarda çözüm ortağıdır.

Her çalışmamızın altında yatan ruh, müşterilerimiz ve çalışanlarımızın karşılıklı memnuniyeti, çevreye saygı ve iş hedeflerimize ulaşmadaki kararlılık ve başarı azmidir.

### VİZYON

Vizyonumuz, endüstriyel mutfak ekipmanları, plastik ve züccaciye sektöründe piyasa fiyatlarını belirleyen yüksek kalitede ürünlerle, yenilikçi çözümler üreten bölgesinde lider firma olmaktır.

### About Us

The Caucasian trade, which was established in 1981 in Erzurum, became a plastic producer of the region by branding the Caucasian plastic until 1990.

As a developing company of the developing country of 90 years, with the glassware wholesaling and the dealerships of the sector leader firms, Erzurum has increased the brand and service quality,

He started to sign 2D and 3D drawing-based projects in industrial kitchen which has been blended with technology for 2000 years.

Today Caucasus Trade, Caucasian Plastic Factory, Inoksan industrial kitchen area dealership, Kütahya Porcelain region dealership and With Hisar regional dealerships Inoksan industrial kitchen shop, Kafkas Plastic shop and Kütahya porcelain shops and professional team designing eye-catching kitchens have been one step ahead since 1981 ...

### MISSION

Kafkas Industrial offers solutions that offer quality, durability and functionality together and can best respond to the needs of professionals.

Caucasus Industrial is a world-wide reference marking agent and is the solution partner in extensive industrial equipment in ovens, cooking, open buffet display, dishwashing, laundry and commercial refrigerators.

The spirit underlying each work, mutual satisfaction of our customers and employees, respect for the environment, and determination and success in achieving our business goals are minimal.

### VISION

Our vision is to be a leading company in the region that produces innovative solutions with high quality products that determine market prices in the industrial kitchen equipment, plastic and glassware sectors.

# İNDEKS

• MODÜLER PİŞİRİCİLER PERFECT 900 <b>MODULAR COOKING</b>	03 - 28
• MODÜLER PİŞİRİCİLER PERFECT 700 <b>MODULAR COOKING</b>	29 - 54
• FIRINLAR <b>OVENS</b>	55 - 66
• FAST FOOD PİŞİRİCİLER <b>FAST FOOD COOKERS</b>	67 - 76
• SOĞUTUCULAR / BUZDOLAPLARI <b>COOLING / REFRIGERATORS</b>	77 - 94
• BULAŞIK YIKAMA MAKİNALARI & EKİPMANLARI <b>DISHWASHER MACHINES &amp; EQUIPMENTS</b>	95 - 104
• HAZIRLIK MAKİNALARI <b>PREPARATION MACHINES</b>	105 - 116
• İÇECEK EKİPMANLARI <b>BEVERAGE EQUIPMENTS</b>	117 - 130
• ÇALIŞMA TEZGAHLARI <b>WORK TABLES</b>	131 - 144
• DEPOLAMA İSTİFLEME EKİPMANLARI <b>STACKING &amp; CARRYING EQUIPMENTS</b>	145 - 154
• SERVİS & TEŞHİR ÜNİTELERİ <b>SERVICE &amp; DISPLAY UNITS</b>	155 - 166
• AÇIK BÜFE SERVİS HATLARI <b>OPEN BUFFET &amp; SERVICE LINE</b>	167 - 176
• MEDİKAL EKİPMANLARI <b>MEDICAL EQUIPMENTS</b>	177 - 182
• TEMİZLİK EKİPMANLARI <b>CLEANING EQUIPMENTS</b>	183 - 186
• ÇAMAŞIRHANE EKİPMANLARI <b>LAUNDRY EQUIPMENTS</b>	187 - 190
• YARDIMCI MUTFAK EKİPMANLARI <b>KITCHEN ACCESSORIES</b>	191 - 210
• SERVİS EKİPMANLARI <b>SERVICE EQUIPMENTS</b>	211 - 220
• AÇIK BÜFE SERVİS & SUNUM EKİPMANLARI <b>OPEN BUFFET SERVICE &amp; DISPLAY EQUIPMENTS</b>	221 - 240
• PASTAHANE EKİPMANLARI <b>PASTRY EQUIPMENTS</b>	241 - 248



**PERFECT 900**

MODÜLER PIŞIRICILER  
MODULAR COOKING

# PERFECT 900

COOKING EQUIPMENT MODULAR COOKING



# PERFECT 900

COOKING EQUIPMENT MODULAR COOKING

MODEL **CE EAC**

## 9KE10

KUZİNE / COOKER

MODÜL / MODULE: 1/2  
GENİŞLİK / WIDTH: 400 mm  
DERİNLİK / DEPTH: 900 mm  
YÜKSEKLİK / HEIGHT: 850 mm  
ISI KAPASİTESİ / HEAT CAPACITY: 8 kW  
ELEKTRİK GİRİŞİ / ELECTRIC INLET: 380-400V / 3N 50-60 Hz V



MODEL **CE EAC**

## 9KE30

KUZİNE / COOKER

MODÜL / MODULE: 1,5  
GENİŞLİK / WIDTH: 1200 mm  
DERİNLİK / DEPTH: 900 mm  
YÜKSEKLİK / HEIGHT: 850 mm  
ISI KAPASİTESİ / HEAT CAPACITY: 24 kW  
ELEKTRİK GİRİŞİ / ELECTRIC INLET: 380-400V / 3N 50-60 Hz V



MODEL **CE EAC**

## 9KE20

KUZİNE / COOKER

MODÜL / MODULE: 1  
GENİŞLİK / WIDTH: 800 mm  
DERİNLİK / DEPTH: 900 mm  
YÜKSEKLİK / HEIGHT: 850 mm  
ISI KAPASİTESİ / HEAT CAPACITY: 16 kW  
ELEKTRİK GİRİŞİ / ELECTRIC INLET: 380-400V / 3N 50-60 Hz V



MODEL **CE EAC**

## 9KE23

KUZİNE FIRINLI / COOKER WITH OVEN

MODÜL / MODULE: 1  
GENİŞLİK / WIDTH: 800 mm  
DERİNLİK / DEPTH: 900 mm  
YÜKSEKLİK / HEIGHT: 850 mm  
ISI KAPASİTESİ / HEAT CAPACITY: 22 kW  
ELEKTRİK GİRİŞİ / ELECTRIC INLET: 380-400V / 3N 50-60 Hz V



**TR** Cihaz gövdesi 18/8 Cr-Ni paslanmaz çelik taşlı saçtan, diğer iç aksamı ise alüminize saçtan üretilmiştir. Ocak pleytleri dahil tüm elektrik kumanda ve kontrol donanımları uluslararası standartlara uygundur. Pleytler 4 kademeli şalterlerle değişik konumlarda ayrı ayrı çalıştırılabilir.

**EN** Device body is made from 18/8 Cr-Ni stainless steel stone plate, other internal parts are made from aluminum plate. All electrical controls and control equipment including oven plates are suitable to international standards. Plates can be controlled with 4 level switch at different locations.

**TR** Cihaz gövdesi 18/8 Cr-Ni paslanmaz çelik taşlı saçtan, diğer iç aksamı ise alüminize saçtan üretilmiştir. Pleytler 4 kademeli şalterlerle değişik konumlarda ayrı ayrı çalıştırılabilir. Fırın kapağı çift cidarlı paslanmaz çelik saçtan ve izolasyonludur. 50-300°C arası sıcaklık kontrollü, alt ve üst ısıtıcıları ayrı ayrı kontrol etme imkanı. Fırın içi alüminize saçtan ve üç raflı tepsi dizme saçlı. Ocak pleytleri dahil tüm elektrik kumanda ve kontrol donanımları uluslararası standartlara uygundur. Ayaklar ayarlanabilir paslanmaz boru.

**EN** Device body is made from 18/8 Cr-Ni stainless steel stone plate, other internal parts are made from aluminum plate. Plates can be controlled with 4 level switches at different locations. Oven cover is stainless steel double wall and isolated. Between 50-300°C temperature control is available, bottom and top heaters can be separately controlled. Oven internal is aluminum plate and there are three shelf arrayal plate. All electrical controls and control equipment including oven plates are suitable to international standards. Stands can be sizeable and they are stainless pipe.

# PERFECT 900

COOKING EQUIPMENT MODULAR COOKING



# PERFECT 900

COOKING EQUIPMENT MODULAR COOKING

MODEL **9KE33**

## 9KE33

KUZİNE 1 MOD. FIRIN + 1/2 MOD. DOLAP  
COOKER 1 MOD. OVEN + 1/2 MOD. CUPBOARD

MODÜL / MODULE : 1,5  
GENİŞLİK / WIDTH : 1200 mm  
DERİNLİK / DEPTH : 900 mm  
YÜKSEKLİK / HEIGHT : 850 mm  
ISIKAPASİTESİ / HEAT CAPACITY : 30 kW  
ELEKTRİK GİRİŞİ / ELECTRIC INLET : 380-400V / 3N 50-60 Hz V



MODEL **9KG20**

## 9KG20

KUZİNE / COOKER

MODÜL / MODULE : 1  
GENİŞLİK / WIDTH : 800 mm  
DERİNLİK / DEPTH : 900 mm  
YÜKSEKLİK / HEIGHT : 850 mm  
ISIKAPASİTESİ / HEAT CAPACITY : 30 kW  
BRÜLÖR / BURNER : Ø100x2 ve Ø130x2 Ø-Adet / Ø-Adet  
GAZ GİRİŞİ / GAS INLET : 3/4" Inch



MODEL **9KG10**

## 9KG10

KUZİNE / COOKER

MODÜL / MODULE : 1/2  
GENİŞLİK / WIDTH : 400 mm  
DERİNLİK / DEPTH : 900 mm  
YÜKSEKLİK / HEIGHT : 850 mm  
ISIKAPASİTESİ / HEAT CAPACITY : 15 kW  
BRÜLÖR / BURNER : Ø100x1 ve Ø130x1 Ø-Adet / Ø-Adet  
GAZ GİRİŞİ / GAS INLET : 3/4" Inch



MODEL **9KG30**

## 9KG30

KUZİNE / COOKER

MODÜL / MODULE : 1,5  
GENİŞLİK / WIDTH : 1200 mm  
DERİNLİK / DEPTH : 900 mm  
YÜKSEKLİK / HEIGHT : 850 mm  
ISIKAPASİTESİ / HEAT CAPACITY : 45 kW  
BRÜLÖR / BURNER : Ø100x3 ve Ø130x3 Ø-Adet / Ø-Adet  
GAZ GİRİŞİ / GAS INLET : 3/4" Inch



**TR** | Cihaz gövdesi 18/8 Cr-Ni paslanmaz çelik taşı saçtan, diğer iç aksamı ise alüminize saçtan üretilmiştir.  
Ağır hizmet tipi ve emaye kaplı ocak dökümü bulunmaktadır.  
LPG veya doğalgaz ile çalışabilme ve herhangi bir tadilat gerektirmeden (sadece enjektör değişikliği ile) dönüşüm yapabileme  
Alev emniyet ventilli gaz muslukları (alevin sönmesi halinde otomatik olarak gazı kesecek özellikte)  
Ocaklar değişik konumlarda ayrı ayrı çalıştırılabilir.  
Tüm gaz kumanda ve kontrol donanımları uluslararası standartlara uygundur.

**EN** | Device body is made from 18/8 Cr-Ni stainless steel stone plate, other internal parts are made from aluminum plate.  
The enameled oven is suitable for heavy duty.  
It works with LPG or natural gas and it can be transformed without modification (just injector change)  
There is a gas tap with flame safety system (if flame is out, gas is automatically cut out)  
Ovens can be controlled separately at different location.  
All gas and control equipment are suitable to international standards.

**TR** | Cihaz gövdesi 18/8 Cr-Ni paslanmaz çelik taşı saçtan, diğer iç aksamı ise alüminize saçtan üretilmiştir.  
Ağır hizmet tipi ve emaye kaplı ocak dökümü bulunmaktadır.  
LPG veya doğalgaz ile çalışabilme ve herhangi bir tadilat gerektirmeden (sadece enjektör değişikliği ile) dönüşüm yapabileme  
Alev emniyet ventilli gaz muslukları (alevin sönmesi halinde otomatik olarak gazı kesecek özellikte)  
Ocaklar değişik konumlarda ayrı ayrı çalıştırılabilir.  
Tüm gaz kumanda ve kontrol donanımları uluslararası standartlara uygundur.

**EN** | Device body is made from 18/8 Cr-Ni stainless steel stone plate, other internal parts are made from aluminum plate.  
The enameled oven is suitable for heavy duty.  
It works with LPG or natural gas and it can be transformed without modification (just injector change)  
There is a gas tap with flame safety system (if flame is out, gas is automatically cut out)  
Ovens can be controlled separately at different location.  
All gas and control equipment are suitable to international standards.

# PERFECT 900

COOKING EQUIPMENT MODULAR COOKING



# PERFECT 900

COOKING EQUIPMENT MODULAR COOKING

MODEL **CE PG EAC**

## 9KG23

KUZİNE FIRINLI / **COOKER WITH OVEN**

**MODÜL / MODULE :** 1  
**GENİŞLİK / WIDTH :** 800 mm  
**DERİNLİK / DEPTH :** 900 mm  
**YÜKSEKLİK / HEIGHT :** 850 mm  
**ISI KAPASİTESİ / HEAT CAPACITY :** 38,5 kW  
**BRÜLÖR / BURNER :** Ø100 x 2 ve Ø130 x 2 Ø-Adet / Ø-Adet  
**GAZ GİRİŞİ / GAS INLET :** 3/4" Inch



MODEL **CE PG EAC**

## 9IE10

IZGARA DÜZ / **FRYTOP SMOOTH**

**MODÜL / MODULE :** 1/2  
**GENİŞLİK / WIDTH :** 400 mm  
**DERİNLİK / DEPTH :** 900 mm  
**YÜKSEKLİK / HEIGHT :** 850 mm  
**ISI KAPASİTESİ / HEAT CAPACITY :** 6 kW  
**IZGARA ÖLÇÜSÜ / FRYTOP SIZE :** 395 x 660 mm  
**ELEKTRİK GİRİŞİ / ELECTRIC INLET :** 380 - 400 V / 3N 50-60 Hz V



MODEL **CE PG EAC**

## 9KG33

KUZİNE 1 MOD. FIRIN + 1/2 MOD. DOLAP  
**COOKER 1 MOD. OVEN + 1/2 MOD. CUPBOARD**

**MODÜL / MODULE :** 1,5  
**GENİŞLİK / WIDTH :** 1200 mm  
**DERİNLİK / DEPTH :** 900 mm  
**YÜKSEKLİK / HEIGHT :** 850 mm  
**ISI KAPASİTESİ / HEAT CAPACITY :** 53,5 kW  
**BRÜLÖR / BURNER :** Ø100 x 3 ve Ø130 x 3 Ø-Adet / Ø-Adet  
**GAZ GİRİŞİ / GAS INLET :** 3/4" Inch



MODEL **CE PG EAC**

## 9IE11

IZGARA OLUKLU / **FRYTOP RIBBED**

**MODÜL / MODULE :** 1/2  
**GENİŞLİK / WIDTH :** 400 mm  
**DERİNLİK / DEPTH :** 900 mm  
**YÜKSEKLİK / HEIGHT :** 850 mm  
**ISI KAPASİTESİ / HEAT CAPACITY :** 6 kW  
**IZGARA ÖLÇÜSÜ / FRYTOP SIZE :** 395 x 660 mm  
**ELEKTRİK GİRİŞİ / ELECTRIC INLET :** 380 - 400 V / 3N 50-60 Hz V



**TR** Cihaz gövdesi 18/8 Cr-Ni paslanmaz çelik taşı sac'tan, diğer iç aksamı ise alüminize sac'tan üretilmiştir. LPG veya doğalgaz ile çalışabilir ve herhangi bir tadilat gerektirmeden (sadece enjektör değişikliği ile) dönüşüm yapabilir. Alev emniyet ventilli gaz muslukları (alevin sönmesi halinde otomatik olarak gazı kesecek özellikte) Ocaklar değişik konumlarda ayrı ayrı çalıştırılabilir. Ağır hizmet tipi ve emaye kaplı ocak dökümü bulunmaktadır. Fırın kapağı çift cidarlı paslanmaz çelik sac'tan ve izolasyonludur. 50-300°C arası sıcaklık kontrollü, alt ve üst ısıtıcıları ayrı ayrı kontrol etme imkanı. LPG yada NG (doğal gaz) ile çalışabilir ve herhangi bir tadilat gerektirmeden dönüşümü yapılabilir. Fırın gaz valfi; emniyet ventilli ve pilot alevli, fırın içi sıcaklığını 7 farklı kademede kontrol edebilecek termostatik yapıda. Otomatik ateşleme butonlu. Tüm gaz kumanda ve kontrol donanımları uluslararası standartlara uygundur. Fırın içi alüminize sac'tan ve üç rafli tepsi dizme sac'ı. Ayaklar ayarlanabilir paslanmaz boru.

**EN** Device body is made from 18/8 Cr-Ni stainless steel stone plate, other internal parts are made from aluminum plate. It works with LPG or natural gas and it can be transformed without modification (just injector change). There is a gas tap with flame safety system (if flame is out, gas is automatically cut out). Ovens can be controlled separately at different location. The enameled oven is suitable for heavy duty. Oven cover is stainless steel double wall and isolated. Between 50-300°C temperature control is available, bottom and top heaters can be separately controlled. It works with LPG or natural gas and it can be transformed without modification (just injector change). Oven gas valve has safety valve and pilot flame, oven's internal temperature can be controlled thermostatically at 7 different grade. There is automatic ignition button. All gas and control equipment are suitable to international standards. Oven internal is aluminum plate and there are three shelf arrayal plate. Stands can be sizeable and they are stainless pipe.

**TR** Cihaz gövdesi 18/8 Cr-Ni paslanmaz çelik taşı sac'tan, diğer iç aksamı ise alüminize sac'tan üretilmiştir. Kızartma yüzeyi önünde yağ toplama kanalı ve tahliyesi bulunmaktadır. Yüzeyle biriken yağ paslanmaz çelik çekmece içinde toplanıp kolaylıkla temizlenebilir. Kızartma sırasında yağın çevreye sıçramasını önleyecek şekilde üç kenarında paslanmaz sac paneli bulunur. Kızartma yüzeyi için 4 ısı kademesi bulunmaktadır. Tüm elektrik kumanda ve kontrol donanımları uluslararası standartlara uygundur.

**EN** Device body is made from 18/8 Cr-Ni stainless steel stone plate, other internal parts are made from aluminum plate. There is a fat receiver channel and fat evacuation system in front of the fry surface. Fat is gathered at stainless steel drawer and it can be easily cleaned. While frying, there is stainless plate at three corners to prevent splash. There are 4 temperature levels for fry surface. All electrical and control equipment are suitable to international standards.

# PERFECT 900

COOKING EQUIPMENT MODULAR COOKING



# PERFECT 900

COOKING EQUIPMENT MODULAR COOKING

MODEL **91E20**

## 91E20

IZGARA DÜZ / FRYTOP SMOOTH

MODÜL / MODULE : 1  
GENİŞLİK / WIDTH : 800 mm  
DERİNLİK / DEPTH : 900 mm  
YÜKSEKLİK / HEIGHT : 850 mm  
ISI KAPASİTESİ / HEAT CAPACITY : 12 kW  
IZGARA ÖLÇÜSÜ / FRYTOP SIZE : 795x660 mm  
ELEKTRİK GİRİŞİ / ELECTRIC INLET : 380 - 400 V / 3N 50-60 Hz V



MODEL **91E22**

## 91E22

IZGARA 1/2 DÜZ + 1/2 OLUKLU  
FRYTOP 1/2 SMOOTH + 1/2 RIBBED

MODÜL / MODULE : 1  
GENİŞLİK / WIDTH : 800 mm  
DERİNLİK / DEPTH : 900 mm  
YÜKSEKLİK / HEIGHT : 850 mm  
ISI KAPASİTESİ / HEAT CAPACITY : 12 kW  
IZGARA ÖLÇÜSÜ / FRYTOP SIZE : 795x660 mm  
ELEKTRİK GİRİŞİ / ELECTRIC INLET : 380 - 400 V / 3N 50-60 Hz V



MODEL **91E21**

## 91E21

IZGARA OLUKLU / FRYTOP RIBBED

MODÜL / MODULE : 1  
GENİŞLİK / WIDTH : 800 mm  
DERİNLİK / DEPTH : 900 mm  
YÜKSEKLİK / HEIGHT : 850 mm  
ISI KAPASİTESİ / HEAT CAPACITY : 12 kW  
IZGARA ÖLÇÜSÜ / FRYTOP SIZE : 795x660 mm  
ELEKTRİK GİRİŞİ / ELECTRIC INLET : 380 - 400 V / 3N 50-60 Hz V



MODEL **91G10**

## 91G10

IZGARA DÜZ / FRYTOP SMOOTH

MODÜL / MODULE : 1/2  
GENİŞLİK / WIDTH : 400 mm  
DERİNLİK / DEPTH : 900 mm  
YÜKSEKLİK / HEIGHT : 850 mm  
ISI KAPASİTESİ / HEAT CAPACITY : 7 kW  
IZGARA ÖLÇÜSÜ / FRYTOP SIZE : 395x660 mm  
GAZ GİRİŞİ / GAS INLET : 3/4" Inch



**TR** | Cihaz gövdesi 18/8 Cr-Ni paslanmaz çelik taşlı saçtan, diğer iç aksamı ise alüminize saçtan üretilmiştir. Kızartma yüzeyi önünde yağ toplama kanalı ve tahliyesi bulunmaktadır. Yüzeyle biriken yağ paslanmaz çelik çekmece içinde toplanıp kolaylıkla temizlenebilir. Kızartma sırasında yağın çevreye sıçramasını önleyecek şekilde üç kenarında paslanmaz sac paneli bulunur. Kızartma yüzeyi iki ayrı kumanda sistemi ile bağımsız olarak kontrol edilebilir. Kızartma yüzeyi için 4 ısı kademesi bulunmaktadır. Tüm elektrik kumanda ve kontrol donanımları uluslararası standartlara uygundur.

**EN** | Device body is made from 18/8 Cr-Ni stainless steel stone plate, other internal parts are made from aluminum plate. There is a fat receiver channel and fat evacuation system in front of the fry surface. Fat is gathered at stainless steel drawer and it can be easily cleaned. While frying, there is stainless plate at three corners to prevent splash. Fry surface can be controlled independently with two different control systems. There are 4 temperature levels for fry surface. All electrical and control equipment are suitable to international standards.

**TR** | Cihaz gövdesi 18/8 Cr-Ni paslanmaz çelik taşlı saçtan, diğer iç aksamı ise alüminize saçtan üretilmiştir. Kızartma yüzeyi önünde yağ toplama kanalı ve tahliyesi bulunmaktadır. Yüzeyle biriken yağ paslanmaz çelik çekmece içinde toplanıp kolaylıkla temizlenebilir. Kızartma sırasında yağın çevreye sıçramasını önleyecek şekilde üç kenarında paslanmaz sac paneli bulunur. LPG veya doğalgaz ile çalışabilme ve herhangi bir tadilat gerektirmeden (sadece enjektör değişikliği ile) dönüşüm yapabilmeye. Alev emniyet ventilli gaz muslukları (alevin sönmeye halinde otomatik olarak gazı kesecek özellikte) Tüm gaz kumanda ve kontrol donanımları uluslararası standartlara uygundur.

**EN** | Device body is made from 18/8 Cr-Ni stainless steel stone plate, other internal parts are made from aluminum plate. There is a fat receiver channel and fat evacuation system in front of the fry surface. Fat is gathered at stainless steel drawer and it can be easily cleaned. While frying, there is stainless plate at three corners to prevent splash. It works with LPG or natural gas and it can be transformed without modification (just injector change). There is a gas cock with flame safety screw (if flame is out, gas is automatically cut out). There are 6 temperature level for fry surface. All gas and control equipment are suitable to international standards.



# PERFECT 900

COOKING EQUIPMENT MODULAR COOKING



# PERFECT 900

COOKING EQUIPMENT MODULAR COOKING

MODEL **CE PG EAC**

## 9IG11

IZGARA OLUKLU / FRYTOP RIBBED

MODÜL / MODULE : 1/2  
GENİŞLİK / WIDTH : 400 mm  
DERİNLİK / DEPTH : 900 mm  
YÜKSEKLİK / HEIGHT : 850 mm  
ISI KAPASİTESİ / HEAT CAPACITY : 7 kW  
IZGARA ÖLÇÜSÜ / FRYTOP SIZE : 395x660 mm  
GAZ GİRİŞİ / GAS INLET : 3/4" Inch



MODEL **CE PG EAC**

## 9IG21

IZGARA OLUKLU / FRYTOP RIBBED

MODÜL / MODULE : 1  
GENİŞLİK / WIDTH : 800 mm  
DERİNLİK / DEPTH : 900 mm  
YÜKSEKLİK / HEIGHT : 850 mm  
ISI KAPASİTESİ / HEAT CAPACITY : 14 kW  
IZGARA ÖLÇÜSÜ / FRYTOP SIZE : 795x660 mm  
GAZ GİRİŞİ / GAS INLET : 3/4" Inch



MODEL **CE PG EAC**

## 9IG20

IZGARA DÜZ / FRYTOP SMOOTH

MODÜL / MODULE : 1  
GENİŞLİK / WIDTH : 800 mm  
DERİNLİK / DEPTH : 900 mm  
YÜKSEKLİK / HEIGHT : 850 mm  
ISI KAPASİTESİ / HEAT CAPACITY : 14 kW  
IZGARA ÖLÇÜSÜ / FRYTOP SIZE : 795x660 mm  
GAZ GİRİŞİ / GAS INLET : 3/4" Inch



MODEL **CE PG EAC**

## 9IG22

IZGARA 1/2 DÜZ + 1/2 OLUKLU  
FRYTOP 1/2 SMOOTH + 1/2 RIBBED

MODÜL / MODULE : 1  
GENİŞLİK / WIDTH : 800 mm  
DERİNLİK / DEPTH : 900 mm  
YÜKSEKLİK / HEIGHT : 850 mm  
ISI KAPASİTESİ / HEAT CAPACITY : 14 kW  
IZGARA ÖLÇÜSÜ / FRYTOP SIZE : 795x660 mm  
GAZ GİRİŞİ / GAS INLET : 3/4" Inch



**TR** Cihaz gövdesi 18/8 Cr-Ni paslanmaz çelik taşı saçıtan, diğer iç aksamı ise alüminize saçıtan üretilmiştir. Kızartma yüzeyi önünde yağ toplama kanalı ve tahliyesi bulunmaktadır. Yüzeyle biriken yağ paslanmaz çelik çekmece içinde toplanıp kolaylıkla temizlenebilir. Kızartma sırasında yağın çevreye sıçramasını önleyecek şekilde üç kenarında paslanmaz sac paneli bulunur. LPG veya doğalgaz ile çalışabilme ve herhangi bir tadilat gerektirmeden (sadece enjektör değişikliği ile) dönüşüm yapabilme Alev emniyet ventilli gaz muslukları (alevin sönmeye halinde otomatik olarak gazı kesecek özellikte) Tüm gaz kumanda ve kontrol donanımları uluslararası standartlara uygundur.

**EN** Device body is made from 18/8 Cr-Ni stainless steel stone plate, other internal parts are made from aluminum plate. There is a fat receiver channel and fat evacuation system in front of the fry surface. Fat is gathered at stainless steel drawer and it can be easily cleaned. While frying, there is stainless plate at three corners to prevent splash. It works with LPG or natural gas and it can be transformed without modification (just injector change) There is a gas tap with flame safety system (if flame is out, gas is automatically cut out) All gas and control equipment are suitable to international standards.

**TR** Cihaz gövdesi 18/8 Cr-Ni paslanmaz çelik taşı saçıtan, diğer iç aksamı ise alüminize saçıtan üretilmiştir. Kızartma yüzeyi önünde yağ toplama kanalı ve tahliyesi bulunmaktadır. Yüzeyle biriken yağ paslanmaz çelik çekmece içinde toplanıp kolaylıkla temizlenebilir. Kızartma sırasında yağın çevreye sıçramasını önleyecek şekilde üç kenarında paslanmaz sac paneli bulunur. Kızartma yüzeyi iki ayrı kumanda sistemi ile bağımsız olarak kontrol edilebilir. LPG veya doğalgaz ile çalışabilme ve herhangi bir tadilat gerektirmeden (sadece enjektör değişikliği ile) dönüşüm yapabilme Alev emniyet ventilli gaz muslukları (alevin sönmeye halinde otomatik olarak gazı kesecek özellikte) Tüm gaz kumanda ve kontrol donanımları uluslararası standartlara uygundur.

**EN** Device body is made from 18/8 Cr-Ni stainless steel stone plate, other internal parts are made from aluminum plate. There is a fat receiver channel and fat evacuation system in front of the fry surface. Fat is gathered at stainless steel drawer and it can be easily cleaned. While frying, there is stainless plate at three corners to prevent splash. Fry surface can be controlled independently with two different control system. It works with LPG or natural gas and it can be transformed without modification (just injector change) There is a gas cock with flame safety screw (if flame is out, gas is automatically cut out) All gas and control equipment are suitable to international standards.

# PERFECT 900

COOKING EQUIPMENT MODULAR COOKING



# PERFECT 900

COOKING EQUIPMENT MODULAR COOKING

MODEL CE PG EAC

## 9LG10

IZGARA LAVATAŞLI / FRYTOP LAVASTONE

MODÜL / MODULE : 1/2  
GENİŞLİK / WIDTH : 400 mm  
DERİNLİK / DEPTH : 900 mm  
YÜKSEKLİK / HEIGHT : 850 mm  
ISI KAPASİTESİ / HEAT CAPACITY : 5 kW  
IZGARA ÖLÇÜSÜ / FRYTOP SIZE : 395x510 mm  
GAZ GİRİŞİ / GAS INLET : 3/4" Inch



MODEL CE PG EAC

## 9ZG10

SULU IZGARA / FRYTOP WITH WATER SYSTEM

MODÜL / MODULE : 1/2  
GENİŞLİK / WIDTH : 400 mm  
DERİNLİK / DEPTH : 900 mm  
YÜKSEKLİK / HEIGHT : 850 mm  
ISI KAPASİTESİ / HEAT CAPACITY : 10 kW  
IZGARA ÖLÇÜSÜ / FRYTOP SIZE : 395x630 mm  
GAZ GİRİŞİ / GAS INLET : 3/4" Inch



MODEL CE PG EAC

## 9LG20

IZGARA LAVATAŞLI / FRYTOP LAVASTONE

MODÜL / MODULE : 1  
GENİŞLİK / WIDTH : 800 mm  
DERİNLİK / DEPTH : 900 mm  
YÜKSEKLİK / HEIGHT : 850 mm  
ISI KAPASİTESİ / HEAT CAPACITY : 10 kW  
IZGARA ÖLÇÜSÜ / FRYTOP SIZE : 795x510 mm  
GAZ GİRİŞİ / GAS INLET : 3/4" Inch



MODEL CE PG EAC

## 9ZG20

SULU IZGARA / FRYTOP WITH WATER SYSTEM

MODÜL / MODULE : 1  
GENİŞLİK / WIDTH : 800 mm  
DERİNLİK / DEPTH : 900 mm  
YÜKSEKLİK / HEIGHT : 850 mm  
ISI KAPASİTESİ / HEAT CAPACITY : 20 kW  
IZGARA ÖLÇÜSÜ / FRYTOP SIZE : 795x630 mm  
GAZ GİRİŞİ / GAS INLET : 3/4" Inch



**TR** Cihaz gövdesi 18/8 Cr-Ni paslanmaz çelik taşlı saçtan, diğer iç aksamı ise alüminize saçtan üretilmiştir. Plaka altında yer alan lav taşları kömür mangal tadında et pişirebilme imkanı sağlamaktadır. Kızartma yüzeyi önünde yağ toplama kanalı ve tahliyesi bulunmaktadır. Yüzeşte biriken yağ paslanmaz çelik çekmece içinde toplanıp kolaylıkla temizlenebilir. Kızartma sırasında yağın çevreye sıçramasını önleyecek şekilde üç kenarında paslanmaz sac paneli bulunur. LPG veya doğalgaz ile çalışabilme ve herhangi bir tadilat gerektirmeden (sadece enjektör değişikliği ile) dönüşüm yapabilmek için Alev emniyet ventilli gaz muslukları (alevin sönmeye halinde otomatik olarak gazı kesecek özellikte) Tüm gaz kumanda ve kontrol donanımları uluslararası standartlara uygundur.

**EN** Device body is made from 18/8 Cr-Ni stainless steel stone plate, other internal parts are made from aluminum plate. Lavastones which is located under plate enable to cook meal as coal barbecue. There is a fat receiver channel and fat evacuation system in front of the fry surface. Fat is gathered at stainless steel drawer and it can be easily cleaned. While frying, there is stainless plate at three corner to prevent splash. It works with LPG or natural gas and it can be transformed without modification (just injector change) There is a gas tap with flame safety system (if flame is out, gas is automatically cut out) All gas and control equipment are suitable to international standards.

**TR** Cihaz gövdesi 18/8 Cr-Ni paslanmaz çelik taşlı saçtan, diğer iç aksamı ise alüminize saçtan üretilmiştir. Kızartma yüzeyi önünde yağ toplama kanalı ve tahliyesi bulunmaktadır. Yüzeşte biriken yağ, içi su dolu paslanmaz çelik çekmece içinde toplanıp kolaylıkla temizlenebilir. Kızartma sırasında yağın çevreye sıçramasını önleyecek şekilde üç kenarında paslanmaz sac paneli bulunur. LPG veya doğalgaz ile çalışabilme ve herhangi bir tadilat gerektirmeden (sadece enjektör değişikliği ile) dönüşüm yapabilmek için Alev emniyet ventilli gaz muslukları (alevin sönmeye halinde otomatik olarak gazı kesecek özellikte) Tüm gaz kumanda ve kontrol donanımları uluslararası standartlara uygundur.

**EN** All electrical and control equipment are suitable to international standards. Device body is made from 18/8 Cr-Ni stainless steel stone plate, other internal parts are made from aluminum plate. There is a fat receiver channel and fat evacuation system in front of the fry surface. Fat is gathered at stainless steel drawer and it can be easily cleaned. While frying, there is stainless plate at three corners to prevent splash. It works with LPG or natural gas and it can be transformed without modification (just injector change) There is a gas tap with flame safety system (if flame is out, gas is automatically cut out) All gas and control equipment are suitable to international standards.

# PERFECT 900

COOKING EQUIPMENT MODULAR COOKING



# PERFECT 900

COOKING EQUIPMENT MODULAR COOKING

MODEL **CE PG EAC**

## 9ZG30

SULU IZGARA / FRYTOP WITH WATER SYSTEM



MODÜL / MODULE : 1,5  
GENİŞLİK / WIDTH : 1200 mm  
DERİNLİK / DEPTH : 900 mm  
YÜKSEKLİK / HEIGHT : 850 mm  
ISI KAPASİTESİ / HEAT CAPACITY : 30 kW  
IZGARA ÖLÇÜSÜ / FRYTOP SIZE : 1195x630 mm  
GAZ GİRİŞİ / GAS INLET : 3/4" Inch

MODEL **CE PG EAC**

## 90G10W

WOK OCAĞI / WOK COOKER



MODÜL / MODULE : 1/2  
GENİŞLİK / WIDTH : 400 mm  
DERİNLİK / DEPTH : 900 mm  
YÜKSEKLİK / HEIGHT : 850 mm  
ISI KAPASİTESİ / HEAT CAPACITY : 15 kW  
BRÜLÖR / BURNER : Ø190x1 Ø-Adet / Ø-Adet  
GAZ GİRİŞİ / GAS INLET : 3/4" Inch

MODEL **CE PG EAC**

## 90G20

SHOW OCAĞI / SHOW COOKER



MODÜL / MODULE : 1  
GENİŞLİK / WIDTH : 800 mm  
DERİNLİK / DEPTH : 900 mm  
YÜKSEKLİK / HEIGHT : 850 mm  
ISI KAPASİTESİ / HEAT CAPACITY : 22 kW  
BRÜLÖR / BURNER : Ø265x1 Ø-Adet / Ø-Adet  
GAZ GİRİŞİ / GAS INLET : 3/4" Inch

MODEL **CE PG EAC**

## 90E10W

İNDÜKSİYONLU WOK OCAK  
INDUCTION WOK COOKER



MODÜL / MODULE : 1/2  
GENİŞLİK / WIDTH : 400 mm  
DERİNLİK / DEPTH : 900 mm  
YÜKSEKLİK / HEIGHT : 850 mm  
ISI KAPASİTESİ / HEAT CAPACITY : 5 kW  
WOK ÇAPI / WOK DIAMETER : Ø300 mm  
SERAN CAM ÖLÇÜSÜ / CERAMIC GLASS SIZE : - mm  
ELEKTRİK GİRİŞİ / ELECTRIC INLET : 380-400V / 3N50-60Hz V

**TR** | Cihaz gövdesi 18/8 Cr-Ni paslanmaz çelik taşlı saçtan, diğer iç aksamı ise alüminize saçtan üretilmiştir.  
LPG veya doğalgaz ile çalışabilme ve herhangi bir tadilat gerektirmeden (sadece enjektör değişikliği ile) dönüşüm yapabilme  
Alev emniyet ventilli gaz muslukları (alevin sönmesi halinde otomatik olarak gazı kesecek özellikte)  
Tüm gaz kumanda ve kontrol donanımları uluslararası standartlara uygundur.

**EN** | Device body is made from 18/8 Cr-Ni stainless steel stone plate, other internal parts are made from aluminum plate.  
It works with LPG or natural gas and it can be transformed without modification (just injector change)  
There is a gas tap with flame safety system (if flame is out, gas is automatically cut out)

**TR** | Cihaz gövdesi 18/8 Cr-Ni paslanmaz çelik taşlı saçtan, diğer iç aksamı ise alüminize saçtan üretilmiştir.  
Ocaklar dahil tüm elektrik kumanda ve kontrol donanımları uluslararası standartlara uygundur.  
Ocaklar 6 kademeli şalterlerle değişik konumlarda ayrı ayrı çalıştırılabilir.

**EN** | Device body is made from 18/8 Cr-Ni stainless steel stone plate, other internal parts are made from aluminum plate.  
All electrical controls and control equipment including oven plates are suitable to international standards.  
Plates can be controlled with 6 level switch at different locations.

# PERFECT 900

COOKING EQUIPMENT MODULAR COOKING



# PERFECT 900

COOKING EQUIPMENT MODULAR COOKING

MODEL **CE PG EAC**

## 90E10I

İNDÜKSİYONLU OCAK / INDUCTION COOKER

MODÜL / MODULE : 1/2  
GENİŞLİK / WIDTH : 400 mm  
DERİNLİK / DEPTH : 900 mm  
YÜKSEKLİK / HEIGHT : 850 mm  
ISI KAPASİTESİ / HEAT CAPACITY : 10 kW  
WOK ÇAP / WOK DIAMETER : - mm  
SERAN CAM ÖLÇÜSÜ / CERAMIC GLASS SIZE : 720 x 360 mm  
ELEKTRİK GİRİŞİ / ELECTRIC INLET : 380 - 400 V / 3N 50-60Hz V



ELEKTRİKLİ



MODEL **CE PG EAC**

## 9BE10

SOS BENMARI / BAIN MARIE

MODÜL / MODULE : 1/2  
GENİŞLİK / WIDTH : 400 mm  
DERİNLİK / DEPTH : 900 mm  
YÜKSEKLİK / HEIGHT : 850 mm  
ISI KAPASİTESİ / HEAT CAPACITY : 1,5 kW  
ELEKTRİK GİRİŞİ / ELECTRIC INLET : 220 - 230 V / 50-60 Hz V  
GAZ GİRİŞİ / GAS INLET : - Inch



ELEKTRİKLİ



MODEL **CE PG EAC**

## 90E20I

İNDÜKSİYONLU OCAK / INDUCTION COOKER

MODÜL / MODULE : 1  
GENİŞLİK / WIDTH : 800 mm  
DERİNLİK / DEPTH : 900 mm  
YÜKSEKLİK / HEIGHT : 850 mm  
ISI KAPASİTESİ / HEAT CAPACITY : 20 kW  
WOK ÇAP / WOK DIAMETER : - mm  
SERAN CAM ÖLÇÜSÜ / CERAMIC GLASS SIZE : 2 x 720 x 360 mm  
ELEKTRİK GİRİŞİ / ELECTRIC INLET : 380 - 400 V / 3N 50-60Hz V



ELEKTRİKLİ



MODEL **CE PG EAC**

## 9BE20

SOS BENMARI / BAIN MARIE

MODÜL / MODULE : 1  
GENİŞLİK / WIDTH : 800 mm  
DERİNLİK / DEPTH : 900 mm  
YÜKSEKLİK / HEIGHT : 850 mm  
ISI KAPASİTESİ / HEAT CAPACITY : 3 kW  
ELEKTRİK GİRİŞİ / ELECTRIC INLET : 220 - 230 V / 50-60 Hz V  
GAZ GİRİŞİ / GAS INLET : - Inch



ELEKTRİKLİ



**TR** | Cihaz gövdesi 18/8 Cr-Ni paslanmaz çelik taşı sac'tan, diğer iç aksamı ise alüminize sac'tan üretilmiştir. Ocaklar dahil tüm elektrik kumanda ve kontrol donanımları uluslararası standartlara uygundur. Ocaklar 6 kademeli şalterlerle değişik konumlarda ayrı ayrı çalıştırılabilir.

**EN** | Device body is made from 18/8 Cr-Ni stainless steel stone plate, other internal parts are made from aluminum plate. All electrical controls and control equipment including oven plates are suitable to international standards. Plates can be controlled with 6 level switch at different locations.

**TR** | Cihaz gövdesi 18/8 Cr-Ni paslanmaz çelik taşı sac'tan, diğer iç aksamı ise alüminize sac'tan üretilmiştir. Havuz, paslanmaz çelik sac'tan ve GN kapların yerleşimine uygun boyutlardadır. Çok kademeli 0-110°C termostatlı ve aşırı ısı yükselmelerine karşı korumalıdır. Ön panel altında emniyet sistemli boşaltma valfi Tüm elektrik kumanda ve kontrol donanımları uluslararası standartlara uygundur.

**EN** | Device body is made from 18/8 Cr-Ni stainless steel stone plate, other internal parts are made from aluminum plate. Basin is stainless steel plate and dimensions are suitable for GN plate placement. There is a 0-110°C thermostat with multiple stages and it is protected from excessive temperature rise. Under front panel there is drain valve with safety system. All electrical and control equipment are suitable to international standards.

# PERFECT 900

COOKING EQUIPMENT MODULAR COOKING



# PERFECT 900

COOKING EQUIPMENT MODULAR COOKING

MODEL **CE PG EAC**

## 9BG20

SOS BENMARI / BAIN MARIE

MODÜL / MODULE: 1  
GENİŞLİK / WIDTH: 800 mm  
DERİNLİK / DEPTH: 900 mm  
YÜKSEKLİK / HEIGHT: 850 mm  
ISI KAPASİTESİ / HEAT CAPACITY: 6 kW  
ELEKTRİK GİRİŞİ / ELECTRIC INLET: - V  
GAZ GİRİŞİ / GAS INLET: 3/4" Inch



MODEL **CE PG EAC**

## 9FE10

FRİTÖZ / FRYER

MODÜL / MODULE: 1/2  
GENİŞLİK / WIDTH: 400 mm  
DERİNLİK / DEPTH: 900 mm  
YÜKSEKLİK / HEIGHT: 850 mm  
ISI KAPASİTESİ / HEAT CAPACITY: 18 kW  
YAĞ KAPASİTESİ / OIL CAPACITY: 18 Lt  
ELEKTRİK GİRİŞİ / ELECTRIC INLET: 380 - 400 V / 3N 50-60 Hz V



MODEL **CE PG EAC**

## 9HE10

PATATES DİNLENDİRME / FRENCH FRIES WARMER

MODÜL / MODULE: 1/2  
GENİŞLİK / WIDTH: 400 mm  
DERİNLİK / DEPTH: 900 mm  
YÜKSEKLİK / HEIGHT: 850 mm  
ISI KAPASİTESİ / HEAT CAPACITY: 0,65 kW  
KAPASİTE / CAPACITY: GN 1/1 x 100 mm  
ELEKTRİK GİRİŞİ / ELECTRIC INLET: 220 - 230 V / 50-60 Hz V



MODEL **CE PG EAC**

## 9FE10D

DİJİTAL FRİTÖZ / DIGITAL FRYER

MODÜL / MODULE: 1/2  
GENİŞLİK / WIDTH: 400 mm  
DERİNLİK / DEPTH: 900 mm  
YÜKSEKLİK / HEIGHT: 850 mm  
ISI KAPASİTESİ / HEAT CAPACITY: 18 kW  
YAĞ KAPASİTESİ / OIL CAPACITY: 18 Lt  
ELEKTRİK GİRİŞİ / ELECTRIC INLET: 380 - 400 V / 3N 50-60 Hz V



**TR** Cihaz gövdesi 18/8 Cr-Ni paslanmaz çelik taşı saçtan üretilmiştir. Üstten 500W'lık halojen ampul ile patateslerin sıcaklığını muhafaza etmektedir. Süzgeç sacı vasıtasıyla patateslerin yağlarını süzme imkanı bulunmaktadır. Tüm elektrik kumanda ve kontrol donanımları uluslararası standartlara uygundur.

**EN** Device body is made from 18/8 Cr-Ni stainless steel stone plate. Potato temperature is preserved with 500W halogen top ampule. Oil can be filtered with filter plate. All electrical and control equipment are suitable to international standards.

**TR** Cihaz gövdesi 18/8 Cr-Ni paslanmaz çelik taşı saçtan üretilmiştir. Sepetler, kızartma işlemine uygun telden ve sağlık şartlarına uygun kalay ile kaplanmış, sapı ısınmaya karşı korumalıdır. Ön panel altında emniyet sistemli yağ boşaltma valfi bulunmaktadır. 100-180°C termostat ile ısı kontrolü ve ilave emniyet termostatu bulunmaktadır. Tüm elektrik kumanda ve kontrol donanımları uluslararası standartlara uygundur.

**EN** Device body is made from 18/8 Cr-Ni stainless steel stone plate. Baskets are made from frying wire, they are covered with tin which is suitable for health standards and handle is protected for heating. There is oil evacuation system with safety valve at front panel. Temperature control with 100-180°C thermostats is available and there is another safety thermostat. All electrical and control equipment are suitable to international standards.

# PERFECT 900

COOKING EQUIPMENT MODULAR COOKING



# PERFECT 900

COOKING EQUIPMENT MODULAR COOKING

MODEL

## 9FE20

FRİTÖZ / FRYER

MODÜL / MODULE : 1  
GENİŞLİK / WIDTH : 800 mm  
DERİNLİK / DEPTH : 900 mm  
YÜKSEKLİK / HEIGHT : 850 mm  
ISI KAPASİTESİ / HEAT CAPACITY : 36 kW  
YAĞ KAPASİTESİ / OIL CAPACITY : 18+18 Lt  
ELEKTRİK GİRİŞİ / ELECTRIC INLET : 380-400V / 3N 50-60 Hz V



MODEL

## 9FG10

FRİTÖZ / FRYER

MODÜL / MODULE : 1/2  
GENİŞLİK / WIDTH : 400 mm  
DERİNLİK / DEPTH : 900 mm  
YÜKSEKLİK / HEIGHT : 850 mm  
ISI KAPASİTESİ / HEAT CAPACITY : 14 kW  
YAĞ KAPASİTESİ / OIL CAPACITY : 21 Lt  
GAZ GİRİŞİ / GAS INLET : 3/4" Inch



MODEL

## 9FE20D

DİJİTAL FRİTÖZ / DIGITAL FRYER

MODÜL / MODULE : 1  
GENİŞLİK / WIDTH : 800 mm  
DERİNLİK / DEPTH : 900 mm  
YÜKSEKLİK / HEIGHT : 850 mm  
ISI KAPASİTESİ / HEAT CAPACITY : 36 kW  
YAĞ KAPASİTESİ / OIL CAPACITY : 18+18 Lt  
ELEKTRİK GİRİŞİ / ELECTRIC INLET : 380-400V / 3N 50-60 Hz V



MODEL

## 9FG20

FRİTÖZ / FRYER

MODÜL / MODULE : 1  
GENİŞLİK / WIDTH : 800 mm  
DERİNLİK / DEPTH : 900 mm  
YÜKSEKLİK / HEIGHT : 850 mm  
ISI KAPASİTESİ / HEAT CAPACITY : 28 kW  
YAĞ KAPASİTESİ / OIL CAPACITY : 21+21 Lt  
GAZ GİRİŞİ / GAS INLET : 3/4" Inch



**TR** Cihaz gövdesi 18/8 Cr-Ni paslanmaz çelik taşı sac'tan üretilmiştir. Sepetler, kızartma işlemine uygun telden ve sağlık şartlarına uygun kalay ile kaplanmış, sapı ısınmaya karşı korumalıdır. Pişirme programlarını ayarlamak için dijital kontrol paneli bulunmaktadır. Ön panel altında emniyet sistemli yağ boşaltma valfi bulunmaktadır. 100-180°C termostat ile ısı kontrolü ve ilave emniyet termostatu bulunmaktadır. Tüm elektrik kumanda ve kontrol donanımları uluslararası standartlara uygundur.

**EN** Device body is made from 18/8 Cr-Ni stainless steel stone plate. Baskets are made from frying wire, they are covered with tin which is suitable for health standards and handle is protected for heating. There is a digital control board for adjust cooking programs. There is oil evacuation system with safety valve at front panel. Temperature control with 100-180°C thermostat is available and there is another safety thermostat. All electrical and control equipment are suitable to international standards.

**TR** Cihaz gövdesi 18/8 Cr-Ni paslanmaz çelik taşı sac'tan üretilmiştir. Sepetler, kızartma işlemine uygun telden ve sağlık şartlarına uygun kalay ile kaplanmış, sapı ısınmaya karşı korumalıdır. Ön panel altında emniyet sistemli yağ boşaltma valfi bulunmaktadır. 100-180°C termostat ile ısı kontrolü ve ilave emniyet termostatu bulunmaktadır. Tüm gaz kumanda ve kontrol donanımları uluslararası standartlara uygundur.

**EN** Device body is made from 18/8 Cr-Ni stainless steel stone plate. Baskets are made from frying wire, they are covered with tin which is suitable for health standards and handle is protected for heating. There is oil evacuation system with safety valve at front panel. Temperature control with 100-180°C thermostats is available and there is another safety thermostat. All gas and control equipment are suitable to international standards. Device can be used in cabinet.

# PERFECT 900

COOKING EQUIPMENT MODULAR COOKING



# PERFECT 900

COOKING EQUIPMENT MODULAR COOKING

MODEL **9ME10**

## 9ME10

MAKARNA HAŞLAMA / PASTA COOKER

MODÜL / MODULE : 1/2  
GENİŞLİK / WIDTH : 400 mm  
DERİNLİK / DEPTH : 900 mm  
YÜKSEKLİK / HEIGHT : 850 mm  
ISI KAPASİTESİ / HEAT CAPACITY : 9 kW  
HAVUZ KAPASİTESİ / POOL CAPACITY : 20 Lt  
ELEKTRİK GİRİŞİ / ELECTRIC INLET : 380 - 400 V / 3N 50-60 Hz V  
SU GİRİŞİ (soğuk/sıcak) / WATER INLET (cold/hot) : 3/4" Inch



MODEL **9MG10**

## 9MG10

MAKARNA HAŞLAMA / PASTA COOKER

MODÜL / MODULE : 1/2  
GENİŞLİK / WIDTH : 400 mm  
DERİNLİK / DEPTH : 900 mm  
YÜKSEKLİK / HEIGHT : 850 mm  
ISI KAPASİTESİ / HEAT CAPACITY : 12 kW  
HAVUZ KAPASİTESİ / POOL CAPACITY : 23 Lt  
GAZ GİRİŞİ / GAS INLET : 3/4" Inch  
SU GİRİŞİ (soğuk/sıcak) / WATER INLET (cold/hot) : 3/4" Inch



MODEL **9ME20**

## 9ME20

MAKARNA HAŞLAMA / PASTA COOKER

MODÜL / MODULE : 1  
GENİŞLİK / WIDTH : 800 mm  
DERİNLİK / DEPTH : 900 mm  
YÜKSEKLİK / HEIGHT : 850 mm  
ISI KAPASİTESİ / HEAT CAPACITY : 18 kW  
HAVUZ KAPASİTESİ / POOL CAPACITY : 20+20 Lt  
ELEKTRİK GİRİŞİ / ELECTRIC INLET : 380 - 400 V / 3N 50-60 Hz V  
SU GİRİŞİ (soğuk/sıcak) / WATER INLET (cold/hot) : 3/4" Inch



MODEL **9MG20**

## 9MG20

MAKARNA HAŞLAMA / PASTA COOKER

MODÜL / MODULE : 1  
GENİŞLİK / WIDTH : 800 mm  
DERİNLİK / DEPTH : 900 mm  
YÜKSEKLİK / HEIGHT : 850 mm  
ISI KAPASİTESİ / HEAT CAPACITY : 24 kW  
HAVUZ KAPASİTESİ / POOL CAPACITY : 23+23 Lt  
GAZ GİRİŞİ / GAS INLET : 3/4" Inch  
SU GİRİŞİ (soğuk/sıcak) / WATER INLET (cold/hot) : 3/4" Inch



**TR** | Cihaz gövdesi 18/8 Cr-Ni paslanmaz çelik taşı saçtan, diğer iç aksamı ise alüminize saçtan üretilmiştir. Çok kademeli 0-110°C termostatlı ve aşırı ısı yükselmelerine karşı korumalıdır. Tüm elektrik kumanda ve kontrol donanımları uluslararası standartlara uygundur.

**EN** | Device body is made from 18/8 Cr-Ni stainless steel stone plate, other internal parts are made from aluminum plate. There is a 0-110°C thermostat with multiple stage and it is protected from excessive temperature rise. All electrical and control equipment are suitable to international standards.

**TR** | Cihaz gövdesi 18/8 Cr-Ni paslanmaz çelik taşı saçtan, diğer iç aksamı ise alüminize saçtan üretilmiştir. Çok kademeli 0-110°C termostatlı ve aşırı ısı yükselmelerine karşı korumalıdır. Tüm gaz kumanda ve kontrol donanımları uluslararası standartlara uygundur.

**EN** | Device body is made from 18/8 Cr-Ni stainless steel stone plate, other internal parts are made from aluminum plate. There is a 0-110°C thermostat with multiple stage and it is protected from excessive temperature rise. All gas and control equipment are suitable to international standards.

# PERFECT 900

COOKING EQUIPMENT MODULAR COOKING



# PERFECT 900

COOKING EQUIPMENT MODULAR COOKING

MODEL **9SE15**

KAYNATMA TENCERESİ / BOILING PAN



MODEL	MODÜL MODULE	GENİŞLİK WIDTH	DERİNLİK DEPTH	YÜKSEKLİK HEIGHT	ISI KAP. HEAT CAP.	HAVUZ KAP. POOL CAP.	ELEKTRİK GİRİŞİ ELECTRIC INLET	SU GİRİŞİ (soğuk/sıcak) WATER INLET (cold/hot)
		mm	mm	mm	kW	Lt	V	Inch
<b>9SE10</b>	1	800	900	850	12	100	380 - 400 V / 3N 50-60 Hz	3/4"
<b>9SE15</b>	1	800	900	850	16	150	380 - 400 V / 3N 50-60 Hz	3/4"
<b>9RE25</b>	1,5	1200	900	850	24	250	380 - 400 V / 3N 50-60 Hz	3/4"

MODEL **9SG15**

KAYNATMA TENCERESİ / BOILING PAN



MODEL	MODÜL MODULE	GENİŞLİK WIDTH	DERİNLİK DEPTH	YÜKSEKLİK HEIGHT	ISI KAP. HEAT CAP.	HAVUZ KAP. POOL CAP.	GAZ GİRİŞİ GAS INLET	SU GİRİŞİ (soğuk/sıcak) WATER INLET (cold/hot)
		mm	mm	mm	kW	Lt	Inch	Inch
<b>9SG10</b>	1	800	900	850	21	100	3/4"	3/4"
<b>9SG15</b>	1	800	900	850	21	150	3/4"	3/4"
<b>9RG25</b>	1,5	1200	900	850	30	250	3/4"	3/4"

MODEL **9DG12**

DEVİRİLİR TAVA / TILTING BRATT PAN



MODEL	MODÜL MODULE	GENİŞLİK WIDTH	DERİNLİK DEPTH	YÜKSEKLİK HEIGHT	ISI KAP. HEAT CAP.	HAVUZ KAP. POOL CAP.	ELEKTRİK GİRİŞİ ELECTRIC INLET	GAZ GİRİŞİ GAS INLET	SU GİRİŞİ (soğuk/sıcak) WATER INLET (cold/hot)
		mm	mm	mm	kW	Lt	V	Inch	Inch
<b>9DE08</b>	1	800	900	850	12	80	380 - 400 V / 3N 50-60 Hz	-	3/4"
<b>9DE12</b>	1	1200	900	850	20	120	380 - 400 V / 3N 50-60 Hz	-	3/4"
<b>9DG08</b>	1	800	900	850	21	80	-	3/4"	3/4"
<b>9DG12</b>	1	1200	900	850	30	120	-	3/4"	3/4"

**TR** | Cihaz gövdesi 18/8 Cr-Ni paslanmaz çelik taşı saçtan, diğer iç aksamı ise alüminize saçtan üretilmiştir. Kapak, mukavemet açısından özel form verilmiş paslanmaz çelik saçtan çift cidarlı olarak üretilmiştir. Benmari sistemi ile kazan çevresinde dolaşan yağ ile indirekt olarak pişirme yapar. Çok kademeli termostat ile 60-1800C arasında sıcaklık ayar imkanına sahiptir. Kazan çevresindeki (ceket) yağın kaynama sıcaklığı 200°C'nin üzerindedir. Su doldurma (soğuk/sıcak) ve boşaltma vanaları cihaz üzerine monte edilmiştir. Pişirilen malzemenin boşaltılması için özel şekillendirilmiş istem dışı açılmalarına karşı emniyetli boşaltma vanası vardır. Herhangi bir arıza olma durumunda otomatik olarak enerjiyi kesen emniyet sistemi (limit termostat) Tüm elektrik kumanda ve kontrol donanımları uluslararası standartlara uygundur.

**EN** | Device body is made from 18/8 Cr-Ni stainless steel stone plate, other internal parts are made from aluminum plate. Cover is made from stainless steel plate which is special formed for endurance and it has double wall. Indirect cooking is available with bain-marie system in which oil goes around pan. Multi stage thermostat can adjust temperature between 60-180°C Oil's, around pan (jacket), boiling temperature is over 200°C. Water filling (hot/cold) and draining valves are on the device. There is a safety discharge valve for cooked material which is specially formed for undesirable openings. There is a safety system that cut the electricity if any malfunction occurs at pan (limited thermostat). All electrical and control equipment are suitable to international standards.

**TR** | Cihaz gövdesi 18/8 Cr-Ni paslanmaz çelik taşı saçtan, diğer iç aksamı ise alüminize saçtan üretilmiştir. Kapak, mukavemet açısından özel form verilmiş paslanmaz çelik saçtan çift cidarlı olarak üretilmiştir. Benmari sistemi ile kazan çevresinde dolaşan yağ ile indirekt olarak pişirme yapar. Çok kademeli termostat ile 60-1800C arasında sıcaklık ayar imkanına sahiptir. Kazan çevresindeki (ceket) yağın kaynama sıcaklığı 200°C'nin üzerindedir. Su doldurma (soğuk/sıcak) ve boşaltma vanaları cihaz üzerine monte edilmiştir. Pişirilen malzemenin boşaltılması için özel şekillendirilmiş istem dışı açılmalarına karşı emniyetli boşaltma vanası vardır. Herhangi bir arıza olma durumunda otomatik olarak gazı kesen emniyet sistemi (limit termostat) Tüm gaz kumanda ve kontrol donanımları uluslararası standartlara uygundur.

**EN** | Device body is made from 18/8 Cr-Ni stainless steel stone plate, other internal parts are made from aluminum plate. Cover is made from stainless steel plate which is special formed for endurance and it has double wall. Indirect cooking is available with bain-marie system in which oil goes around pan. Multi stage thermostat can adjust temperature between 60-180°C Oil's, around pan (jacket), boiling temperature is over 200°C. Water filling (hot/cold) and draining valves are on the device. There is a safety discharge valve for cooked material which is specially formed for undesirable openings. There is a safety system that cut the electricity if any malfunction occurs at pan (limited thermostat). All gas and control equipment are suitable to international standards.

**TR** | Cihaz gövdesi 18/8 Cr-Ni paslanmaz çelik taşı saçtan, diğer iç aksamı ise alüminize saçtan üretilmiştir. Kapak, mukavemet açısından özel form verilmiş paslanmaz çelik saçtan çift cidarlı olarak üretilmiştir. Tava tabanına alttan ikinci bir metal taban kaynak edilerek, ısının homojen yayılması ve uzun süre muhafazası sağlanmıştır. Devirme tertibatı özel mekanizması ile kuvvet gerektirmeden kolaylıkla çevrilebilir yapıda ve devirme açısı 85 derecedir. Tavaya temizleme ya da kullanım amacıyla su doldurmak için musluk monte edilmiştir. Çok kademeli termostat ile 50-3000C arasında sıcaklık ayar imkanına sahiptir. Tavada herhangi bir arıza olma durumunda otomatik olarak gazı kesen emniyet sistemi (limit termostat) Tavanın devrilmesi sırasında otomatik olarak gazı kesen switch tertibatı LPG veya doğalgaz ile çalışabilir ve herhangi bir tadilat gerektirmeden (sadece enjektör değişikliği ile) dönüşüm yapılabilir. Tüm gaz kumanda ve kontrol donanımları uluslararası standartlara uygundur.

**EN** | Device body is made from 18/8 Cr-Ni stainless steel stone plate, other internal parts are made from aluminum plate. Cover is made from stainless steel plate which is special formed for endurance and it has double wall. There is another metal base at the bottom of pan, thus temperature can spread homogeneous and preserve longer. Overturn equipment with its special mechanism can be turned without force and overturn angle is 85. Span has a tap for cleaning or usage. Multi stage thermostat can adjust temperature between 50-300°C. There is a safety system that cut the electricity if any malfunction occurs at pan (limited thermostat). During overturn, there is a switch equipment which cut electricity automatically. It works with LPG or natural gas and it can be transformed without modification (just injector change). All gas and control equipment are suitable to international standards.



# PERFECT 900

COOKING EQUIPMENT MODULAR COOKING



MODEL   
**9TN10C**



ARA TEZGAH ÇEKMECELİ DOLAPLI  
NEUTRAL TABLE DRAWER

MODEL	MODÜL MODULE	GENİŞLİK WIDTH	DERİNLİK DEPTH	YÜKSEKLİK HEIGHT
	mm	mm	mm	mm
9TN10C	1/2	400	900	850
9TC10C	1/2	400	900	850

MODEL   
**9TC10**



ARA TEZGAH ÇEKMECELİ  
NEUTRAL TABLE DRAWER

MODEL	MODÜL MODULE	GENİŞLİK WIDTH	DERİNLİK DEPTH	YÜKSEKLİK HEIGHT
	mm	mm	mm	mm
9TN05	1/4	200	900	850
9TN10	1/2	400	900	850
9TC10	1/2	400	900	850

MODEL   
**9TN20**



ARA TEZGAH / NEUTRAL TABLE

MODEL	MODÜL MODULE	GENİŞLİK WIDTH	DERİNLİK DEPTH	YÜKSEKLİK HEIGHT
	mm	mm	mm	mm
9TE10	1/2	400	900	850
9TN20	1	800	900	850
9TC20	1	800	900	850



# PERFECT 700

MODÜLER PİŞİRİCİLER  
MODULAR COOKING

# PERFECT 700

COOKING EQUIPMENT MODULAR COOKING



# PERFECT 700

COOKING EQUIPMENT MODULAR COOKING

MODEL **7KE10**

## 7KE10

KUZİNE / COOKER

MODÜL / MODULE : 1/2  
GENİŞLİK / WIDTH : 400 mm  
DERİNLİK / DEPTH : 730 mm  
YÜKSEKLİK / HEIGHT : 850 mm  
ISI KAPASİTESİ / HEAT CAPACITY : 4,6 kW  
ELEKTRİK GİRİŞİ / ELECTRIC INLET : 380-400 V / 3N 50-60 Hz V



MODEL **7KE30**

## 7KE30

KUZİNE / COOKER

MODÜL / MODULE : 1,5  
GENİŞLİK / WIDTH : 1200 mm  
DERİNLİK / DEPTH : 730 mm  
YÜKSEKLİK / HEIGHT : 850 mm  
ISI KAPASİTESİ / HEAT CAPACITY : 13,8 kW  
ELEKTRİK GİRİŞİ / ELECTRIC INLET : 380-400 V / 3N 50-60 Hz V



MODEL **7KE20**

## 7KE20

KUZİNE / COOKER

MODÜL / MODULE : 1  
GENİŞLİK / WIDTH : 800 mm  
DERİNLİK / DEPTH : 730 mm  
YÜKSEKLİK / HEIGHT : 850 mm  
ISI KAPASİTESİ / HEAT CAPACITY : 9,2 kW  
ELEKTRİK GİRİŞİ / ELECTRIC INLET : 380-400 V / 3N 50-60 Hz V



MODEL **7KE23**

## 7KE23

KUZİNE FIRINLI / COOKER WITH OVEN

MODÜL / MODULE : 1  
GENİŞLİK / WIDTH : 800 mm  
DERİNLİK / DEPTH : 730 mm  
YÜKSEKLİK / HEIGHT : 850 mm  
ISI KAPASİTESİ / HEAT CAPACITY : 15,2 kW  
ELEKTRİK GİRİŞİ / ELECTRIC INLET : 380-400 V / 3N 50-60 Hz V



**TR** Cihaz gövdesi 18/8 Cr-Ni paslanmaz çelik taşı saçtan, diğer iç aksamı ise alüminize saçtan üretilmiştir. Ocak pleytleri dahil tüm elektrik kumanda ve kontrol donanımları uluslararası standartlara uygundur. Pleytler 4 kademeli şalterlerle değişik konumlarda ayrı ayrı çalıştırılabilir.

**EN** Device body is made from 18/8 Cr-Ni stainless steel stone plate, other internal parts are made from aluminum plate. All electrical controls and control equipment including oven plates are suitable to international standards. Plates can be controlled with 4 level switch at different locations.

**TR** Cihaz gövdesi 18/8 Cr-Ni paslanmaz çelik taşı saçtan, diğer iç aksamı ise alüminize saçtan üretilmiştir. Pleytler 4 kademeli şalterlerle değişik konumlarda ayrı ayrı çalıştırılabilir. Fırın kapağı çift cidarlı paslanmaz çelik taşı ve izolasyonludur. 50-300°C arası sıcaklık kontrollü, alt ve üst ısıtıcıları ayrı ayrı kontrol etme imkanı. Fırın içi alüminize saçtan ve üç raflı tepsi dizme saçlı. Ocak pleytleri dahil tüm elektrik kumanda ve kontrol donanımları uluslararası standartlara uygundur. Ayaklar ayarlanabilir paslanmaz boru.

**EN** Device body is made from 18/8 Cr-Ni stainless steel stone plate, other internal parts are made from aluminum plate. Plates can be controlled with 4 level switches at different locations. Oven cover is stainless steel double wall and isolated. Between 50-300°C temperature control is available, bottom and top heaters can be separately controlled. Oven internal is aluminum plate and there are three shelf arrayal plate. All electrical controls and control equipment including oven plates are suitable to international standards. Stands can be sizeable and they are stainless pipe.

# PERFECT 700

COOKING EQUIPMENT MODULAR COOKING



# PERFECT 700

COOKING EQUIPMENT MODULAR COOKING

MODEL **7KE33**



KUZİNE 1 MOD. FIRIN + 1/2 MOD. DOLAP  
COOKER 1 MOD. OVEN + 1/2 MOD. CUPBOARD

MODÜL / MODULE : 1,5  
GENİŞLİK / WIDTH : 1200 mm  
DERİNLİK / DEPTH : 730 mm  
YÜKSEKLİK / HEIGHT : 850 mm  
ISI KAPASİTESİ / HEAT CAPACITY : 19,8 kW  
ELEKTRİK GİRİŞİ / ELECTRIC INLET : 380-400V / 3N 50-60 Hz V

MODEL **7KG20**



KUZİNE / COOKER

MODÜL / MODULE : 1  
GENİŞLİK / WIDTH : 800 mm  
DERİNLİK / DEPTH : 730 mm  
YÜKSEKLİK / HEIGHT : 850 mm  
ISI KAPASİTESİ / HEAT CAPACITY : 19 kW  
BRÜLÖR / BURNER : Ø75x2 ve Ø100x2 Ø-Adet / Ø-Adet  
GAZ GİRİŞİ / GAS INLET : 3/4" Inch

MODEL **7KG10**



KUZİNE / COOKER

MODÜL / MODULE : 1/2  
GENİŞLİK / WIDTH : 400 mm  
DERİNLİK / DEPTH : 730 mm  
YÜKSEKLİK / HEIGHT : 850 mm  
ISI KAPASİTESİ / HEAT CAPACITY : 9,5 kW  
BRÜLÖR / BURNER : Ø75x1 ve Ø100x1 Ø-Adet / Ø-Adet  
GAZ GİRİŞİ / GAS INLET : 3/4" Inch

MODEL **7KG30**



KUZİNE / COOKER

MODÜL / MODULE : 1,5  
GENİŞLİK / WIDTH : 1200 mm  
DERİNLİK / DEPTH : 730 mm  
YÜKSEKLİK / HEIGHT : 850 mm  
ISI KAPASİTESİ / HEAT CAPACITY : 28,5 kW  
BRÜLÖR / BURNER : Ø75x3 ve Ø100x3 Ø-Adet / Ø-Adet  
GAZ GİRİŞİ / GAS INLET : 3/4" Inch

**TR** Cihaz gövdesi 18/8 Cr-Ni paslanmaz çelik taşlı saçtan, diğer iç aksamı ise alüminize saçtan üretilmiştir. Ağır hizmet tipi ve emaye kaplı ocak dökümü bulunmaktadır. LPG veya doğalgaz ile çalışabilme ve herhangi bir tadilat gerektirmeden (sadece enjektör değişikliği ile) dönüşüm yapabileme Alev emniyet ventilli gaz muslukları (alevin sönmesi halinde otomatik olarak gazı kesecek özellikte) Ocaklar değişik konumlarda ayrı ayrı çalıştırılabilir. Tüm gaz kumanda ve kontrol donanımları uluslararası standartlara uygundur.

**EN** Device body is made from 18/8 Cr-Ni stainless steel stone plate, other internal parts are made from aluminum plate. The enameled oven is suitable for heavy duty. It works with LPG or natural gas and it can be transformed without modification (just injector change) There is a gas tap with flame safety system (if flame is out, gas is automatically cut out) Ovens can be controlled separately at different location. All gas and control equipment are suitable to international standards.

**TR** Cihaz gövdesi 18/8 Cr-Ni paslanmaz çelik taşlı saçtan, diğer iç aksamı ise alüminize saçtan üretilmiştir. Ağır hizmet tipi ve emaye kaplı ocak dökümü bulunmaktadır. LPG veya doğalgaz ile çalışabilme ve herhangi bir tadilat gerektirmeden (sadece enjektör değişikliği ile) dönüşüm yapabileme Alev emniyet ventilli gaz muslukları (alevin sönmesi halinde otomatik olarak gazı kesecek özellikte) Ocaklar değişik konumlarda ayrı ayrı çalıştırılabilir. Tüm gaz kumanda ve kontrol donanımları uluslararası standartlara uygundur.

**EN** Device body is made from 18/8 Cr-Ni stainless steel stone plate, other internal parts are made from aluminum plate. The enameled oven is suitable for heavy duty. It works with LPG or natural gas and it can be transformed without modification (just injector change) There is a gas tap with flame safety system (if flame is out, gas is automatically cut out) Ovens can be controlled separately at different location. All gas and control equipment are suitable to international standards.

# PERFECT 700

COOKING EQUIPMENT MODULAR COOKING



# PERFECT 700

COOKING EQUIPMENT MODULAR COOKING

MODEL **CE PG EAC**

## 7KG23

KUZİNE FIRINLI / COOKER WITH OVEN

MODÜL / MODULE : 1  
GENİŞLİK / WIDTH : 800 mm  
DERİNLİK / DEPTH : 730 mm  
YÜKSEKLİK / HEIGHT : 850 mm  
ISI KAPASİTESİ / HEAT CAPACITY : 27,5 kW  
BRÜLÖR / BURNER : Ø75 x 2 ve Ø100 x 2 Ø-Adet / Ø-Adet  
GAZ GİRİŞİ / GAS INLET : 3/4" Inch



MODEL **CE PG EAC**

## 7IE10

IZGARA DÜZ / FRYTOP SMOOTH

MODÜL / MODULE : 1/2  
GENİŞLİK / WIDTH : 400 mm  
DERİNLİK / DEPTH : 730 mm  
YÜKSEKLİK / HEIGHT : 850 mm  
ISI KAPASİTESİ / HEAT CAPACITY : 4,5 kW  
IZGARA ÖLÇÜSÜ / FRYTOP SIZE : 395 x 490 mm  
ELEKTRİK GİRİŞİ / ELECTRIC INLET : 380 - 400 V / 3N 50-60 Hz V



MODEL **CE PG EAC**

## 7KG33

KUZİNE 1 MOD. FIRIN + 1/2 MOD. DOLAP

COOKER 1 MOD. OVEN + 1/2 MOD. CUPBOARD

MODÜL / MODULE : 1,5  
GENİŞLİK / WIDTH : 1200 mm  
DERİNLİK / DEPTH : 730 mm  
YÜKSEKLİK / HEIGHT : 850 mm  
ISI KAPASİTESİ / HEAT CAPACITY : 37 kW  
BRÜLÖR / BURNER : Ø75 x 3 ve Ø100 x 3 Ø-Adet / Ø-Adet  
GAZ GİRİŞİ / GAS INLET : 3/4" Inch



MODEL **CE PG EAC**

## 7IE11

IZGARA OLUKLU / FRYTOP RIBBED

MODÜL / MODULE : 1/2  
GENİŞLİK / WIDTH : 400 mm  
DERİNLİK / DEPTH : 730 mm  
YÜKSEKLİK / HEIGHT : 850 mm  
ISI KAPASİTESİ / HEAT CAPACITY : 4,5 kW  
IZGARA ÖLÇÜSÜ / FRYTOP SIZE : 395 x 490 mm  
ELEKTRİK GİRİŞİ / ELECTRIC INLET : 380 - 400 V / 3N 50-60 Hz V



**TR** Cihaz gövdesi 18/8 Cr-Ni paslanmaz çelik taşı saçtan, diğer iç aksamı ise alüminize saçtan üretilmiştir.  
LPG veya doğalgaz ile çalışabilir ve herhangi bir tadilat gerektirmeden (sadece enjektör değişikliği ile) dönüşüm yapabilir.  
Alev emniyet ventilli gaz muslukları (alevin sönmesi halinde otomatik olarak gazı kesecek özellikte)  
Ocaklar değişik konumlarda ayrı ayrı çalıştırılabilir.  
Ağır hizmet tipi ve emaye kaplı ocak dökümü bulunmaktadır.  
Fırın kapağı çift cidarlı paslanmaz çelik saçtan ve izolasyonludur.  
50-300°C arası sıcaklık kontrollü, alt ve üst ısıtıcıları ayrı ayrı kontrol etme imkanı  
LPG yada NG (doğal gaz) ile çalışabilir ve herhangi bir tadilat gerektirmeden dönüşümü yapılabilir,  
Fırın gaz valfi; emniyet ventilli ve pilot alevli, fırın içi sıcaklığını 7 farklı kademede kontrol edebilecek termostatik yapıda  
Otomatik ateşleme butonlu  
Tüm gaz kumanda ve kontrol donanımları uluslararası standartlara uygundur.  
Fırın içi alüminize saçtan ve üç rafli tepsi dizme saçlı  
Ayaklar ayarlanabilir paslanmaz boru.

**EN** Device body is made from 18/8 Cr-Ni stainless steel stone plate, other internal parts are made from aluminum plate.  
It works with LPG or natural gas and it can be transformed without modification (just injector change)  
There is a gas tap with flame safety system (if flame is out, gas is automatically cut out)  
Ovens can be controlled separately at different location.  
The enameled oven is suitable for heavy duty.  
Oven cover is stainless steel double wall and isolated.  
Between 50-300°C temperature control is available, bottom and top heaters can be separately controlled  
It works with LPG or natural gas and it can be transformed without modification (just injector change),  
Oven gas valve has safety valve and pilot flame, oven's internal temperature can be controlled thermostatically at 7 different grade  
There is automatic ignition button  
All gas and control equipment are suitable to international standards.  
Oven internal is aluminum plate and there are three shelf array plate  
Stands can be sizeable and they are stainless pipe.

**TR** Cihaz gövdesi 18/8 Cr-Ni paslanmaz çelik taşı saçtan, diğer iç aksamı ise alüminize saçtan üretilmiştir.  
Kızartma yüzeyi önünde yağ toplama kanalı ve tahliyesi bulunmaktadır.  
Yüzeyde biriken yağ paslanmaz çelik çekmece içinde toplanıp kolaylıkla temizlenebilir.  
Kızartma sırasında yağın çevreye sıçramasını önleyecek şekilde üç kenarında paslanmaz sac paneli bulunur.  
Kızartma yüzeyi için 4 ısı kademesi bulunmaktadır.  
Tüm elektrik kumanda ve kontrol donanımları uluslararası standartlara uygundur.

**EN** Device body is made from 18/8 Cr-Ni stainless steel stone plate, other internal parts are made from aluminum plate  
There is a fat receiver channel and fat evacuation system in front of the fry surface.  
Fat is gathered at stainless steel drawer and it can be easily cleaned.  
While frying, there is stainless plate at three corners to prevent splash.  
There are 4 temperature levels for fry surface.  
All electrical and control equipment are suitable to international standards.

# PERFECT 700

COOKING EQUIPMENT MODULAR COOKING



# PERFECT 700

COOKING EQUIPMENT MODULAR COOKING

MODEL **71E20**

IZGARA DÜZ / FRYTOP SMOOTH

MODÜL / MODULE : 1  
GENİŞLİK / WIDTH : 800 mm  
DERİNLİK / DEPTH : 730 mm  
YÜKSEKLİK / HEIGHT : 850 mm  
ISI KAPASİTESİ / HEAT CAPACITY : 9 kW  
IZGARA ÖLÇÜSÜ / FRYTOP SIZE : 795x490 mm  
ELEKTRİK GİRİŞİ / ELECTRIC INLET : 380 - 400V / 3N 50-60 Hz V



MODEL **71E22**

IZGARA 1/2 DÜZ + 1/2 OLUKLU  
FRYTOP 1/2 SMOOTH + 1/2 RIBBED

MODÜL / MODULE : 1  
GENİŞLİK / WIDTH : 800 mm  
DERİNLİK / DEPTH : 730 mm  
YÜKSEKLİK / HEIGHT : 850 mm  
ISI KAPASİTESİ / HEAT CAPACITY : 9 kW  
IZGARA ÖLÇÜSÜ / FRYTOP SIZE : 795x490 mm  
ELEKTRİK GİRİŞİ / ELECTRIC INLET : 380 - 400V / 3N 50-60 Hz V



MODEL **71E21**

IZGARA OLUKLU / FRYTOP RIBBED

MODÜL / MODULE : 1  
GENİŞLİK / WIDTH : 800 mm  
DERİNLİK / DEPTH : 730 mm  
YÜKSEKLİK / HEIGHT : 850 mm  
ISI KAPASİTESİ / HEAT CAPACITY : 9 kW  
IZGARA ÖLÇÜSÜ / FRYTOP SIZE : 795x490 mm  
ELEKTRİK GİRİŞİ / ELECTRIC INLET : 380 - 400V / 3N 50-60 Hz V



MODEL **71G10**

IZGARA DÜZ / FRYTOP SMOOTH

MODÜL / MODULE : 1/2  
GENİŞLİK / WIDTH : 400 mm  
DERİNLİK / DEPTH : 730 mm  
YÜKSEKLİK / HEIGHT : 850 mm  
ISI KAPASİTESİ / HEAT CAPACITY : 6 kW  
IZGARA ÖLÇÜSÜ / FRYTOP SIZE : 395x490 mm  
GAZ GİRİŞİ / GAS INLET : 3/4" Inch



**TR** Cihaz gövdesi 18/8 Cr-Ni paslanmaz çelik taşı sac'tan, diğer iç aksamı ise alüminize sac'tan üretilmiştir. Kızartma yüzeyi önünde yağ toplama kanalı ve tahliyesi bulunmaktadır. Yüzeyle biriken yağ paslanmaz çelik çekmece içinde toplanıp kolaylıkla temizlenebilir. Kızartma sırasında yağın çevreye sıçramasını önleyecek şekilde üç kenarında paslanmaz sac paneli bulunur. Kızartma yüzeyi iki ayrı kumanda sistemi ile bağımsız olarak kontrol edilebilir. Kızartma yüzeyi için 4 ısı kademesi bulunmaktadır. Tüm elektrik kumanda ve kontrol donanımları uluslararası standartlara uygundur.

**EN** Device body is made from 18/8 Cr-Ni stainless steel stone plate, other internal parts are made from aluminum plate. There is a fat receiver channel and fat evacuation system in front of the fry surface. Fat is gathered at stainless steel drawer and it can be easily cleaned. While frying, there is stainless plate at three corners to prevent splash. Fry surface can be controlled independently with two different control systems. There are 4 temperature levels for fry surface. All electrical and control equipment are suitable to international standards.

**TR** Cihaz gövdesi 18/8 Cr-Ni paslanmaz çelik taşı sac'tan, diğer iç aksamı ise alüminize sac'tan üretilmiştir. Kızartma yüzeyi önünde yağ toplama kanalı ve tahliyesi bulunmaktadır. Yüzeyle biriken yağ paslanmaz çelik çekmece içinde toplanıp kolaylıkla temizlenebilir. Kızartma sırasında yağın çevreye sıçramasını önleyecek şekilde üç kenarında paslanmaz sac paneli bulunur. LPG veya doğalgaz ile çalışabilme ve herhangi bir tadilat gerektirmeden (sadece enjektör değişikliği ile) dönüşüm yapabilecektir. Alev emniyet ventilli gaz muslukları (alevin sönmeye halinde otomatik olarak gazı kesecek özellikte) Tüm gaz kumanda ve kontrol donanımları uluslararası standartlara uygundur.

**EN** Device body is made from 18/8 Cr-Ni stainless steel stone plate, other internal parts are made from aluminum plate. There is a fat receiver channel and fat evacuation system in front of the fry surface. Fat is gathered at stainless steel drawer and it can be easily cleaned. While frying, there is stainless plate at three corners to prevent splash. It works with LPG or natural gas and it can be transformed without modification (just injector change). There is a gas cock with flame safety screw (if flame is out, gas is automatically cut out). There are 6 temperature level for fry surface. All gas and control equipment are suitable to international standards.

# PERFECT 700

COOKING EQUIPMENT MODULAR COOKING



# PERFECT 700

COOKING EQUIPMENT MODULAR COOKING

MODEL 71G11

## 71G11

IZGARA OLUKLU / FRYTOP RIBBED

MODÜL / MODULE : 1/2  
GENİŞLİK / WIDTH : 400 mm  
DERİNLİK / DEPTH : 730 mm  
YÜKSEKLİK / HEIGHT : 850 mm  
ISI KAPASİTESİ / HEAT CAPACITY : 6 kW  
IZGARA ÖLÇÜSÜ / FRYTOP SIZE : 395x490 mm  
GAZ GİRİŞİ / GAS INLET : 3/4" Inch



MODEL 71G21

## 71G21

IZGARA OLUKLU / FRYTOP RIBBED

MODÜL / MODULE : 1  
GENİŞLİK / WIDTH : 800 mm  
DERİNLİK / DEPTH : 730 mm  
YÜKSEKLİK / HEIGHT : 850 mm  
ISI KAPASİTESİ / HEAT CAPACITY : 12 kW  
IZGARA ÖLÇÜSÜ / FRYTOP SIZE : 795x490 mm  
GAZ GİRİŞİ / GAS INLET : 3/4" Inch



MODEL 71G20

## 71G20

IZGARA DÜZ / FRYTOP SMOOTH

MODÜL / MODULE : 1  
GENİŞLİK / WIDTH : 800 mm  
DERİNLİK / DEPTH : 730 mm  
YÜKSEKLİK / HEIGHT : 850 mm  
ISI KAPASİTESİ / HEAT CAPACITY : 12 kW  
IZGARA ÖLÇÜSÜ / FRYTOP SIZE : 795x490 mm  
GAZ GİRİŞİ / GAS INLET : 3/4" Inch



MODEL 71G22

## 71G22

IZGARA 1/2 DÜZ + 1/2 OLUKLU  
FRYTOP 1/2 SMOOTH + 1/2 RIBBED

MODÜL / MODULE : 1  
GENİŞLİK / WIDTH : 800 mm  
DERİNLİK / DEPTH : 730 mm  
YÜKSEKLİK / HEIGHT : 850 mm  
ISI KAPASİTESİ / HEAT CAPACITY : 12 kW  
IZGARA ÖLÇÜSÜ / FRYTOP SIZE : 795x490 mm  
GAZ GİRİŞİ / GAS INLET : 3/4" Inch



**TR** Cihaz gövdesi 18/8 Cr-Ni paslanmaz çelik taşı sac'tan, diğer iç aksamı ise alüminize sac'tan üretilmiştir. Kızartma yüzeyi önünde yağ toplama kanalı ve tahliyesi bulunmaktadır. Yüzeyle biriken yağ paslanmaz çelik çekmece içinde toplanıp kolaylıkla temizlenebilir. Kızartma sırasında yağın çevreye sıçramasını önleyecek şekilde üç kenarında paslanmaz sac paneli bulunur. LPG veya doğalgaz ile çalışabilme ve herhangi bir tadilat gerektirmeden (sadece enjektör değişikliği ile) dönüşüm yapabilme Alev emniyet ventilli gaz muslukları (alevin sönmeye halinde otomatik olarak gazı kesecek özellikte) Tüm gaz kumanda ve kontrol donanımları uluslararası standartlara uygundur.

**EN** Device body is made from 18/8 Cr-Ni stainless steel stone plate, other internal parts are made from aluminum plate. There is a fat receiver channel and fat evacuation system in front of the fry surface. Fat is gathered at stainless steel drawer and it can be easily cleaned. While frying, there is stainless plate at three corners to prevent splash. It works with LPG or natural gas and it can be transformed without modification (just injector change) There is a gas tap with flame safety system (if flame is out, gas is automatically cut out) All gas and control equipment are suitable to international standards.

**TR** Cihaz gövdesi 18/8 Cr-Ni paslanmaz çelik taşı sac'tan, diğer iç aksamı ise alüminize sac'tan üretilmiştir. Kızartma yüzeyi önünde yağ toplama kanalı ve tahliyesi bulunmaktadır. Yüzeyle biriken yağ paslanmaz çelik çekmece içinde toplanıp kolaylıkla temizlenebilir. Kızartma sırasında yağın çevreye sıçramasını önleyecek şekilde üç kenarında paslanmaz sac paneli bulunur. Kızartma yüzeyi iki ayrı kumanda sistemi ile bağımsız olarak kontrol edilebilir. LPG veya doğalgaz ile çalışabilme ve herhangi bir tadilat gerektirmeden (sadece enjektör değişikliği ile) dönüşüm yapabilme Alev emniyet ventilli gaz muslukları (alevin sönmeye halinde otomatik olarak gazı kesecek özellikte) Tüm gaz kumanda ve kontrol donanımları uluslararası standartlara uygundur.

**EN** Device body is made from 18/8 Cr-Ni stainless steel stone plate, other internal parts are made from aluminum plate. There is a fat receiver channel and fat evacuation system in front of the fry surface. Fat is gathered at stainless steel drawer and it can be easily cleaned. While frying, there is stainless plate at three corners to prevent splash. Fry surface can be controlled independently with two different control system. It works with LPG or natural gas and it can be transformed without modification (just injector change) There is a gas cock with flame safety screw (if flame is out, gas is automatically cut out) All gas and control equipment are suitable to international standards.

# PERFECT 700

COOKING EQUIPMENT MODULAR COOKING



# PERFECT 700

COOKING EQUIPMENT MODULAR COOKING

MODEL CE PG EAC

## 7LG10

IZGARA LAVATAŞLI / FRYTOP LAVASTONE

MODÜL / MODULE : 1/2  
GENİŞLİK / WIDTH : 400 mm  
DERİNLİK / DEPTH : 730 mm  
YÜKSEKLİK / HEIGHT : 850 mm  
ISI KAPASİTESİ / HEAT CAPACITY : 5 kW  
IZGARA ÖLÇÜSÜ / FRYTOP SIZE : 395x465 mm  
GAZ GİRİŞİ / GAS INLET : 3/4" Inch



MODEL CE PG EAC

## 7ZG10

SULU IZGARA / FRYTOP WITH WATER SYSTEM

MODÜL / MODULE : 1/2  
GENİŞLİK / WIDTH : 400 mm  
DERİNLİK / DEPTH : 730 mm  
YÜKSEKLİK / HEIGHT : 850 mm  
ISI KAPASİTESİ / HEAT CAPACITY : 8,3 kW  
IZGARA ÖLÇÜSÜ / FRYTOP SIZE : 395x520 mm  
GAZ GİRİŞİ / GAS INLET : 3/4" Inch



MODEL CE PG EAC

## 7LG20

IZGARA LAVATAŞLI / FRYTOP LAVASTONE

MODÜL / MODULE : 1  
GENİŞLİK / WIDTH : 800 mm  
DERİNLİK / DEPTH : 730 mm  
YÜKSEKLİK / HEIGHT : 850 mm  
ISI KAPASİTESİ / HEAT CAPACITY : 10 kW  
IZGARA ÖLÇÜSÜ / FRYTOP SIZE : 795x465 mm  
GAZ GİRİŞİ / GAS INLET : 3/4" Inch



MODEL CE PG EAC

## 7ZG20

SULU IZGARA / FRYTOP WITH WATER SYSTEM

MODÜL / MODULE : 1  
GENİŞLİK / WIDTH : 800 mm  
DERİNLİK / DEPTH : 730 mm  
YÜKSEKLİK / HEIGHT : 850 mm  
ISI KAPASİTESİ / HEAT CAPACITY : 16,5 kW  
IZGARA ÖLÇÜSÜ / FRYTOP SIZE : 795x520 mm  
GAZ GİRİŞİ / GAS INLET : 3/4" Inch



**TR** Cihaz gövdesi 18/8 Cr-Ni paslanmaz çelik taşlı saçtan, diğer iç aksamı ise alüminize saçtan üretilmiştir. Plaka altında yer alan lav taşları kömür mangal tadında et pişirebilme imkanı sağlamaktadır. Kızartma yüzeyi önünde yağ toplama kanalı ve tahliyesi bulunmaktadır. Yüzeşte biriken yağ paslanmaz çelik çekmece içinde toplanıp kolaylıkla temizlenebilir. Kızartma sırasında yağın çevreye sıçramasını önleyecek şekilde üç kenarında paslanmaz sac paneli bulunur. LPG veya doğalgaz ile çalışabilme ve herhangi bir tadilat gerektirmeden (sadece enjektör değişikliği ile) dönüşüm yapabilmeye Alev emniyet ventilli gaz muslukları (alevin sönmeye halinde otomatik olarak gazı kesecek özellikte) Tüm gaz kumanda ve kontrol donanımları uluslararası standartlara uygundur.

**EN** Device body is made from 18/8 Cr-Ni stainless steel stone plate, other internal parts are made from aluminum plate. Lavastones which is located under plate enable to cook meal as coal barbecue. There is a fat receiver channel and fat evacuation system in front of the fry surface. Fat is gathered at stainless steel drawer and it can be easily cleaned. While frying, there is stainless plate at three corner to prevent splash. It works with LPG or natural gas and it can be transformed without modification (just injector change) There is a gas tap with flame safety system (if flame is out, gas is automatically cut out) All gas and control equipment are suitable to international standards.

**TR** Cihaz gövdesi 18/8 Cr-Ni paslanmaz çelik taşlı saçtan, diğer iç aksamı ise alüminize saçtan üretilmiştir. Kızartma yüzeyi önünde yağ toplama kanalı ve tahliyesi bulunmaktadır. Yüzeşte biriken yağ, içi su dolu paslanmaz çelik çekmece içinde toplanıp kolaylıkla temizlenebilir. Kızartma sırasında yağın çevreye sıçramasını önleyecek şekilde üç kenarında paslanmaz sac paneli bulunur. LPG veya doğalgaz ile çalışabilme ve herhangi bir tadilat gerektirmeden (sadece enjektör değişikliği ile) dönüşüm yapabilmeye Alev emniyet ventilli gaz muslukları (alevin sönmeye halinde otomatik olarak gazı kesecek özellikte) Tüm gaz kumanda ve kontrol donanımları uluslararası standartlara uygundur.

**EN** All electrical and control equipment are suitable to international standards. Device body is made from 18/8 Cr-Ni stainless steel stone plate, other internal parts are made from aluminum plate. There is a fat receiver channel and fat evacuation system in front of the fry surface. Fat is gathered at stainless steel drawer and it can be easily cleaned. While frying, there is stainless plate at three corners to prevent splash. It works with LPG or natural gas and it can be transformed without modification (just injector change) There is a gas tap with flame safety system (if flame is out, gas is automatically cut out) All gas and control equipment are suitable to international standards.

# PERFECT 700

COOKING EQUIPMENT MODULAR COOKING



# PERFECT 700

COOKING EQUIPMENT MODULAR COOKING

MODEL **CE G EAC**

## 7ZG30

SULU IZGARA / FRYTOP WITH WATER SYSTEM

MODÜL / MODULE : 1,5  
GENİŞLİK / WIDTH : 1200 mm  
DERİNLİK / DEPTH : 730 mm  
YÜKSEKLİK / HEIGHT : 850 mm  
ISI KAPASİTESİ / HEAT CAPACITY : 24,8 kW  
IZGARA ÖLÇÜSÜ / FRYTOP SIZE : 1195x520 mm  
GAZ GİRİŞİ / GAS INLET : 3/4" Inch



MODEL **CE G EAC**

## 70G10W

WOK OCAĞI / WOK COOKER

MODÜL / MODULE : 1/2  
GENİŞLİK / WIDTH : 400 mm  
DERİNLİK / DEPTH : 730 mm  
YÜKSEKLİK / HEIGHT : 850 mm  
ISI KAPASİTESİ / HEAT CAPACITY : 15 kW  
BRÜLÖR / BURNER : Ø190x1 Ø-Adet / Ø-Adet  
GAZ GİRİŞİ / GAS INLET : 3/4" Inch



MODEL **CE G EAC**

## 70G10

SHOW OCAĞI / SHOW COOKER

MODÜL / MODULE : 1/2  
GENİŞLİK / WIDTH : 400 mm  
DERİNLİK / DEPTH : 730 mm  
YÜKSEKLİK / HEIGHT : 850 mm  
ISI KAPASİTESİ / HEAT CAPACITY : 9 kW  
BRÜLÖR / BURNER : Ø130x1 Ø-Adet / Ø-Adet  
GAZ GİRİŞİ / GAS INLET : 3/4" Inch



MODEL **CE G EAC**

## 70E10W

İNDÜKSİYONLU WOK OCAK  
INDUCTION WOK COOKER

MODÜL / MODULE : 1/2  
GENİŞLİK / WIDTH : 400 mm  
DERİNLİK / DEPTH : 730 mm  
YÜKSEKLİK / HEIGHT : 850 mm  
ISI KAPASİTESİ / HEAT CAPACITY : 5 kW  
WOK ÇAPI / WOK DIAMETER : Ø300 mm  
SERAN CAM ÖLÇÜSÜ / CERAMIC GLASS SIZE : - mm  
ELEKTRİK GİRİŞİ / ELECTRIC INLET : 380-400V/3N50-60Hz V



**TR** | Cihaz gövdesi 18/8 Cr-Ni paslanmaz çelik taşı saçtan, diğer iç aksamı ise alüminize saçtan üretilmiştir. LPG veya doğalgaz ile çalışabilme ve herhangi bir tadilat gerektirmeden (sadece enjektör değişikliği ile) dönüşüm yapabileme Alev emniyet ventilli gaz muslukları (alevin sönmesi halinde otomatik olarak gazı kesecek özellikte) Tüm gaz kumanda ve kontrol donanımları uluslararası standartlara uygundur.

**EN** | Device body is made from 18/8 Cr-Ni stainless steel stone plate, other internal parts are made from aluminum plate. It works with LPG or natural gas and it can be transformed without modification (just injector change) There is a gas tap with flame safety system (if flame is out, gas is automatically cut out)

**TR** | Cihaz gövdesi 18/8 Cr-Ni paslanmaz çelik taşı saçtan, diğer iç aksamı ise alüminize saçtan üretilmiştir. Ocaklar dahil tüm elektrik kumanda ve kontrol donanımları uluslararası standartlara uygundur. Ocaklar 6 kademeli şalterlerle değişik konumlarda ayrı ayrı çalıştırılabilir.

**EN** | Device body is made from 18/8 Cr-Ni stainless steel stone plate, other internal parts are made from aluminum plate. All electrical controls and control equipment including oven plates are suitable to international standards. Plates can be controlled with 6 level switch at different locations.



# PERFECT 700

COOKING EQUIPMENT MODULAR COOKING



# PERFECT 700

COOKING EQUIPMENT MODULAR COOKING

MODEL **CE EAC**

## 70E10I

İNDÜKSİYONLU OCAK / INDUCTION COOKER

MODÜL / MODULE : 1/2  
GENİŞLİK / WIDTH : 400 mm  
DERİNLİK / DEPTH : 730 mm  
YÜKSEKLİK / HEIGHT : 850 mm  
ISI KAPASİTESİ / HEAT CAPACITY : 7 kW  
WOK ÇAPI / WOK DIAMETER : - mm  
SERAN CAM ÖLÇÜSÜ / CERAMIC GLASS SIZE : 530 x 320 mm  
ELEKTRİK GİRİŞİ / ELECTRIC INLET : 380 - 400 V / 3N 50-60Hz V



MODEL **CE EAC**

## 7BE10

SOS BENMARI / BAIN MARIE

MODÜL / MODULE : 1/2  
GENİŞLİK / WIDTH : 400 mm  
DERİNLİK / DEPTH : 730 mm  
YÜKSEKLİK / HEIGHT : 850 mm  
ISI KAPASİTESİ / HEAT CAPACITY : 1,5 kW  
ELEKTRİK GİRİŞİ / ELECTRIC INLET : 220 - 230 V / 50-60 Hz V  
GAZ GİRİŞİ / GAS INLET : - Inch



MODEL **CE EAC**

## 70E20I

İNDÜKSİYONLU OCAK / INDUCTION COOKER

MODÜL / MODULE : 1/2  
GENİŞLİK / WIDTH : 800 mm  
DERİNLİK / DEPTH : 730 mm  
YÜKSEKLİK / HEIGHT : 850 mm  
ISI KAPASİTESİ / HEAT CAPACITY : 14 kW  
WOK ÇAPI / WOK DIAMETER : - mm  
SERAN CAM ÖLÇÜSÜ / CERAMIC GLASS SIZE : 2 x 530 x 320 mm  
ELEKTRİK GİRİŞİ / ELECTRIC INLET : 380 - 400 V / 3N 50-60Hz V



MODEL **CE EAC**

## 7BE20

SOS BENMARI / BAIN MARIE

MODÜL / MODULE : 1  
GENİŞLİK / WIDTH : 800 mm  
DERİNLİK / DEPTH : 730 mm  
YÜKSEKLİK / HEIGHT : 850 mm  
ISI KAPASİTESİ / HEAT CAPACITY : 3 kW  
ELEKTRİK GİRİŞİ / ELECTRIC INLET : 220 - 230 V / 50-60 Hz V  
GAZ GİRİŞİ / GAS INLET : - Inch



**TR** Cihaz gövdesi 18/8 Cr-Ni paslanmaz çelik taşı saçtan, diğer iç aksamı ise alüminize saçtan üretilmiştir. Ocaklar dahil tüm elektrik kumanda ve kontrol donanımları uluslararası standartlara uygundur. Ocaklar 6 kademeli şalterlerle değişik konumlarda ayrı ayrı çalıştırılabilir.

**EN** Device body is made from 18/8 Cr-Ni stainless steel stone plate, other internal parts are made from aluminum plate. All electrical controls and control equipment including oven plates are suitable to international standards. Plates can be controlled with 6 level switch at different locations.

**TR** Cihaz gövdesi 18/8 Cr-Ni paslanmaz çelik taşı saçtan, diğer iç aksamı ise alüminize saçtan üretilmiştir. Havuz, paslanmaz çelik saçtan ve GN kapların yerleşimine uygun boyutlardadır. Çok kademeli 0-110°C termostatlı ve aşırı ısı yükselmelerine karşı korumalıdır. Ön panel altında emniyet sistemli boşaltma valfi Tüm elektrik kumanda ve kontrol donanımları uluslararası standartlara uygundur.

**EN** Device body is made from 18/8 Cr-Ni stainless steel stone plate, other internal parts are made from aluminum plate. Basin is stainless steel plate and dimensions are suitable for GN plate placement. There is a 0-110°C thermostat with multiple stages and it is protected from excessive temperature rise. Under front panel there is drain valve with safety system. All electrical and control equipment are suitable to international standards.

# PERFECT 700

COOKING EQUIPMENT MODULAR COOKING



# PERFECT 700

COOKING EQUIPMENT MODULAR COOKING

MODEL **CE PG EAC**

## 7BG20

SOS BENMARI / BAIN MARIE

MODÜL / MODULE : 1  
GENİŞLİK / WIDTH : 800 mm  
DERİNLİK / DEPTH : 730 mm  
YÜKSEKLİK / HEIGHT : 850 mm  
ISI KAPASİTESİ / HEAT CAPACITY : 6 kW  
ELEKTRİK GİRİŞİ / ELECTRIC INLET : - V  
GAZ GİRİŞİ / GAS INLET : 3/4" Inch



MODEL **CE PG EAC**

## 7FE10

FRİTÖZ / FRYER

MODÜL / MODULE : 1/2  
GENİŞLİK / WIDTH : 400 mm  
DERİNLİK / DEPTH : 730 mm  
YÜKSEKLİK / HEIGHT : 850 mm  
ISI KAPASİTESİ / HEAT CAPACITY : 12 kW  
YAĞ KAPASİTESİ / OIL CAPACITY : 12 Lt  
ELEKTRİK GİRİŞİ / ELECTRIC INLET : 380 - 400 V / 3N 50-60 Hz V



MODEL **CE PG EAC**

## 7HE10

PATATES DİNLENDİRME / FRENCH FRIES WARMER

MODÜL / MODULE : 1/2  
GENİŞLİK / WIDTH : 400 mm  
DERİNLİK / DEPTH : 730 mm  
YÜKSEKLİK / HEIGHT : 850 mm  
ISI KAPASİTESİ / HEAT CAPACITY : 0,65 kW  
KAPASİTE / CAPACITY : GN 1/1 x 100 mm  
ELEKTRİK GİRİŞİ / ELECTRIC INLET : 220 - 230 V / 50-60 Hz V



MODEL **CE PG EAC**

## 7FE10D

DİJİTAL FRİTÖZ / DIGITAL FRYER

MODÜL / MODULE : 1/2  
GENİŞLİK / WIDTH : 400 mm  
DERİNLİK / DEPTH : 730 mm  
YÜKSEKLİK / HEIGHT : 850 mm  
ISI KAPASİTESİ / HEAT CAPACITY : 12 kW  
YAĞ KAPASİTESİ / OIL CAPACITY : 12 Lt  
ELEKTRİK GİRİŞİ / ELECTRIC INLET : 380 - 400 V / 3N 50-60 Hz V



**TR** Cihaz gövdesi 18/8 Cr-Ni paslanmaz çelik taşı sacdan üretilmiştir. Üstten 500W'lık halojen ampul ile patateslerin sıcaklığını muhafaza etmektedir. Süzgeç sacı vasıtasıyla patateslerin yağlarını süzme imkanı bulunmaktadır. Tüm elektrik kumanda ve kontrol donanımları uluslararası standartlara uygundur.

**EN** Device body is made from 18/8 Cr-Ni stainless steel stone plate. Potato temperature is preserved with 500W halogen top ampule. Oil can be filtered with filter plate. All electrical and control equipment are suitable to international standards.

**TR** Cihaz gövdesi 18/8 Cr-Ni paslanmaz çelik taşı sacdan üretilmiştir. Sepetler, kızartma işlemine uygun telden ve sağlık şartlarına uygun kalay ile kaplanmış, sapı ısınmaya karşı korumalıdır. Ön panel altında emniyet sistemli yağ boşaltma valfi bulunmaktadır. 100-180°C termostat ile ısı kontrolü ve ilave emniyet termostatu bulunmaktadır. Tüm elektrik kumanda ve kontrol donanımları uluslararası standartlara uygundur.

**EN** Device body is made from 18/8 Cr-Ni stainless steel stone plate. Baskets are made from frying wire, they are covered with tin which is suitable for health standards and handle is protected for heating. There is oil evacuation system with safety valve at front panel. Temperature control with 100-180°C thermostats is available and there is another safety thermostat. All electrical and control equipment are suitable to international standards.

# PERFECT 700

COOKING EQUIPMENT MODULAR COOKING



# PERFECT 700

COOKING EQUIPMENT MODULAR COOKING

MODEL **CE PG EAC**

## 7FE20

FRİTÖZ / FRYER



MODÜL / MODULE : 1  
GENİŞLİK / WIDTH : 800 mm  
DERİNLİK / DEPTH : 730 mm  
YÜKSEKLİK / HEIGHT : 850 mm  
ISI KAPASİTESİ / HEAT CAPACITY : 24 kW  
YAĞ KAPASİTESİ / OIL CAPACITY : 12+12 Lt  
ELEKTRİK GİRİŞİ / ELECTRIC INLET : 380-400V / 3N 50-60 Hz V

MODEL **CE PG EAC**

## 7FG10

FRİTÖZ / FRYER



MODÜL / MODULE : 1/2  
GENİŞLİK / WIDTH : 400 mm  
DERİNLİK / DEPTH : 730 mm  
YÜKSEKLİK / HEIGHT : 850 mm  
ISI KAPASİTESİ / HEAT CAPACITY : 14 kW  
YAĞ KAPASİTESİ / OIL CAPACITY : 15 Lt  
GAZ GİRİŞİ / GAS INLET : 3/4" Inch

MODEL **CE PG EAC**

## 7FE20D

DİJİTAL FRİTÖZ / DIGITAL FRYER



MODÜL / MODULE : 1  
GENİŞLİK / WIDTH : 800 mm  
DERİNLİK / DEPTH : 730 mm  
YÜKSEKLİK / HEIGHT : 850 mm  
ISI KAPASİTESİ / HEAT CAPACITY : 24 kW  
YAĞ KAPASİTESİ / OIL CAPACITY : 12+12 Lt  
ELEKTRİK GİRİŞİ / ELECTRIC INLET : 380-400V / 3N 50-60 Hz V

MODEL **CE PG EAC**

## 7FG20

FRİTÖZ / FRYER



MODÜL / MODULE : 1  
GENİŞLİK / WIDTH : 800 mm  
DERİNLİK / DEPTH : 730 mm  
YÜKSEKLİK / HEIGHT : 850 mm  
ISI KAPASİTESİ / HEAT CAPACITY : 28 kW  
YAĞ KAPASİTESİ / OIL CAPACITY : 15+15 Lt  
GAZ GİRİŞİ / GAS INLET : 3/4" Inch

**TR** Cihaz gövdesi 18/8 Cr-Ni paslanmaz çelik taşı sac'tan üretilmiştir. Sepetler, kızartma işlemine uygun telden ve sağlık şartlarına uygun kalay ile kaplanmış, sapı ısınmaya karşı korumalıdır. Pişirme programlarını ayarlamak için dijital kontrol paneli bulunmaktadır. Ön panel altında emniyet sistemli yağ boşaltma valfi bulunmaktadır. 100-180°C termostat ile ısı kontrolü ve ilave emniyet termostatu bulunmaktadır. Tüm elektrik kumanda ve kontrol donanımları uluslararası standartlara uygundur.

**EN** Device body is made from 18/8 Cr-Ni stainless steel stone plate. Baskets are made from frying wire, they are covered with tin which is suitable for health standards and handle is protected for heating. There is a digital control board for adjust cooking programs. There is oil evacuation system with safety valve at front panel. Temperature control with 100-180°C thermostat is available and there is another safety thermostat. All electrical and control equipment are suitable to international standards.

**TR** Cihaz gövdesi 18/8 Cr-Ni paslanmaz çelik taşı sac'tan üretilmiştir. Sepetler, kızartma işlemine uygun telden ve sağlık şartlarına uygun kalay ile kaplanmış, sapı ısınmaya karşı korumalıdır. Ön panel altında emniyet sistemli yağ boşaltma valfi bulunmaktadır. 100-180°C termostat ile ısı kontrolü ve ilave emniyet termostatu bulunmaktadır. Tüm gaz kumanda ve kontrol donanımları uluslararası standartlara uygundur.

**EN** Device body is made from 18/8 Cr-Ni stainless steel stone plate. Baskets are made from frying wire, they are covered with tin which is suitable for health standards and handle is protected for heating. There is oil evacuation system with safety valve at front panel. Temperature control with 100-180°C thermostats is available and there is another safety thermostat. All gas and control equipment are suitable to international standards. Device can be used in cabinet.

# PERFECT 700

COOKING EQUIPMENT MODULAR COOKING



# PERFECT 700

COOKING EQUIPMENT MODULAR COOKING

MODEL **7ME10**

## 7ME10

MAKARNA HAŞLAMA / PASTA COOKER

MODÜL / MODULE :	1/2
GENİŞLİK / WIDTH :	400 mm
DERİNLİK / DEPTH :	730 mm
YÜKSEKLİK / HEIGHT :	850 mm
ISI KAPASİTESİ / HEAT CAPACITY :	6 kW
HAVUZ KAPASİTESİ / POOL CAPACITY :	14 Lt
ELEKTRİK GİRİŞİ / ELECTRIC INLET :	380 - 400 V / 3N 50-60 Hz V
SU GİRİŞİ (soğuk/sıcak) / WATER INLET (cold/hot) :	3/4" Inch



MODEL **7MG10**

## 7MG10

MAKARNA HAŞLAMA / PASTA COOKER

MODÜL / MODULE :	1/2
GENİŞLİK / WIDTH :	400 mm
DERİNLİK / DEPTH :	730 mm
YÜKSEKLİK / HEIGHT :	850 mm
ISI KAPASİTESİ / HEAT CAPACITY :	12 kW
HAVUZ KAPASİTESİ / POOL CAPACITY :	17 Lt
GAZ GİRİŞİ / GAS INLET :	3/4" Inch
SU GİRİŞİ (soğuk/sıcak) / WATER INLET (cold/hot) :	3/4" Inch



MODEL **7ME20**

## 7ME20

MAKARNA HAŞLAMA / PASTA COOKER

MODÜL / MODULE :	1
GENİŞLİK / WIDTH :	800 mm
DERİNLİK / DEPTH :	730 mm
YÜKSEKLİK / HEIGHT :	850 mm
ISI KAPASİTESİ / HEAT CAPACITY :	12 kW
HAVUZ KAPASİTESİ / POOL CAPACITY :	14 + 14 Lt
ELEKTRİK GİRİŞİ / ELECTRIC INLET :	380 - 400 V / 3N 50-60 Hz V
SU GİRİŞİ (soğuk/sıcak) / WATER INLET (cold/hot) :	3/4" Inch



MODEL **7MG20**

## 7MG20

MAKARNA HAŞLAMA / PASTA COOKER

MODÜL / MODULE :	1
GENİŞLİK / WIDTH :	800 mm
DERİNLİK / DEPTH :	730 mm
YÜKSEKLİK / HEIGHT :	850 mm
ISI KAPASİTESİ / HEAT CAPACITY :	24 kW
HAVUZ KAPASİTESİ / POOL CAPACITY :	17 + 17 Lt
GAZ GİRİŞİ / GAS INLET :	3/4" Inch
SU GİRİŞİ (soğuk/sıcak) / WATER INLET (cold/hot) :	3/4" Inch



**TR** Cihaz gövdesi 18/8 Cr-Ni paslanmaz çelik taşı saçıtan, diğer iç aksamı ise alüminize saçıtan üretilmiştir. Çok kademeli 0-110°C termostatlı ve aşırı ısı yükselmelerine karşı korumalıdır. Tüm elektrik kumanda ve kontrol donanımları uluslararası standartlara uygundur.

**EN** Device body is made from 18/8 Cr-Ni stainless steel stone plate, other internal parts are made from aluminum plate. There is a 0-110°C thermostat with multiple stage and it is protected from excessive temperature rise. All electrical and control equipment are suitable to international standards.

**TR** Cihaz gövdesi 18/8 Cr-Ni paslanmaz çelik taşı saçıtan, diğer iç aksamı ise alüminize saçıtan üretilmiştir. Çok kademeli 0-110°C termostatlı ve aşırı ısı yükselmelerine karşı korumalıdır. Tüm gaz kumanda ve kontrol donanımları uluslararası standartlara uygundur.

**EN** Device body is made from 18/8 Cr-Ni stainless steel stone plate, other internal parts are made from aluminum plate. There is a 0-110°C thermostat with multiple stage and it is protected from excessive temperature rise. All gas and control equipment are suitable to international standards.

# PERFECT 700

COOKING EQUIPMENT MODULAR COOKING



# PERFECT 700

COOKING EQUIPMENT MODULAR COOKING

MODEL **7SE05**

KAYNATMA TENCERESİ / BOILING PAN



MODEL	MODÜL MODULE	GENİŞLİK WIDTH	DERİNLİK DEPTH	YÜKSEKLİK HEIGHT	ISI KAP. HEAT CAP.	HAVUZ KAP. POOL CAP.	ELEKTRİK GİRİŞİ ELECTRIC INLET	SU GİRİŞİ (soğuk/sıcak) WATER INLET (cold/hot)
		mm	mm	mm	kW	Lt	V	Inch
7SE05	1	600	730	850	6	50	380 - 400 V / 3N 50-60 Hz	3/4"

**TR** Cihaz gövdesi 18/8 Cr-Ni paslanmaz çelik taşı saçıtan, diğer iç aksamı ise alüminize saçıtan üretilmiştir. Kapak, mukavemet açısından özel form verilmiş paslanmaz çelik saçıtan çift cidarlı olarak üretilmiştir. Benmari sistemi ile kazan çevresinde dolaşan yağ ile indirekt olarak pişirme yapar. Çok kademeli termostat ile 60-1800C arasında sıcaklık ayar imkanına sahiptir. Kazan çevresindeki (ceket) yağın kaynama sıcaklığı 200°C'nin üzerindedir. Su doldurma (soğuk/sıcak) ve boşaltma vanaları cihaz üzerine montelidir. Pişirilen malzemenin boşaltılması için özel şekillendirilmiş istem dışı açılmalarına karşı emniyetli boşaltma vanası vardır. Herhangi bir arıza olma durumunda otomatik olarak enerjiyi kesen emniyet sistemi (limit termostat) Tüm elektrik kumanda ve kontrol donanımları uluslararası standartlara uygundur.

**EN** Device body is made from 18/8 Cr-Ni stainless steel stone plate, other internal parts are made from aluminum plate. Cover is made from stainless steel plate which is special formed for endurance and it has double wall. Indirect cooking is available with bain-marie system in which oil goes around pan. Multi stage thermostat can adjust temperature between 60-180°C Oil's, around pan (jacket), boiling temperature is over 200°C. Water filling (hot/cold) and draining valves are on the device. There is a safety discharge valve for cooked material which is specially formed for undesirable openings. There is a safety system that cut the electricity if any malfunction occurs at pan (limited thermostat). All electrical and control equipment are suitable to international standards.

MODEL **7SG05**

KAYNATMA TENCERESİ / BOILING PAN



MODEL	MODÜL MODULE	GENİŞLİK WIDTH	DERİNLİK DEPTH	YÜKSEKLİK HEIGHT	ISI KAP. HEAT CAP.	HAVUZ KAP. POOL CAP.	GAZ GİRİŞİ GAS INLET	SU GİRİŞİ (soğuk/sıcak) WATER INLET (cold/hot)
		mm	mm	mm	kW	Lt	Inch	Inch
7SG05	1	600	730	850	10	50	3/4"	3/4"

**TR** Cihaz gövdesi 18/8 Cr-Ni paslanmaz çelik taşı saçıtan, diğer iç aksamı ise alüminize saçıtan üretilmiştir. Kapak, mukavemet açısından özel form verilmiş paslanmaz çelik saçıtan çift cidarlı olarak üretilmiştir. Benmari sistemi ile kazan çevresinde dolaşan yağ ile indirekt olarak pişirme yapar. Çok kademeli termostat ile 60-1800C arasında sıcaklık ayar imkanına sahiptir. Kazan çevresindeki (ceket) yağın kaynama sıcaklığı 200°C'nin üzerindedir. Su doldurma (soğuk/sıcak) ve boşaltma vanaları cihaz üzerine montelidir. Pişirilen malzemenin boşaltılması için özel şekillendirilmiş istem dışı açılmalarına karşı emniyetli boşaltma vanası vardır. Herhangi bir arıza olma durumunda otomatik olarak gazı kesen emniyet sistemi (limit termostat) Tüm gaz kumanda ve kontrol donanımları uluslararası standartlara uygundur.

**EN** Device body is made from 18/8 Cr-Ni stainless steel stone plate, other internal parts are made from aluminum plate. Cover is made from stainless steel plate which is special formed for endurance and it has double wall. Indirect cooking is available with bain-marie system in which oil goes around pan. Multi stage thermostat can adjust temperature between 60-180°C Oil's, around pan (jacket), boiling temperature is over 200°C. Water filling (hot/cold) and draining valves are on the device. There is a safety discharge valve for cooked material which is specially formed for undesirable openings. There is a safety system that cut the electricity if any malfunction occurs at pan (limited thermostat). All gas and control equipment are suitable to international standards.

MODEL **7DG06**

DEVRİLİR TAVA / TILTING BRATT PAN



MODEL	MODÜL MODULE	GENİŞLİK WIDTH	DERİNLİK DEPTH	YÜKSEKLİK HEIGHT	ISI KAP. HEAT CAP.	HAVUZ KAP. POOL CAP.	ELEKTRİK GİRİŞİ ELECTRIC INLET	GAZ GİRİŞİ GAS INLET	SU GİRİŞİ (soğuk/sıcak) WATER INLET (cold/hot)
		mm	mm	mm	kW	Lt	V	Inch	Inch
7DE06	1	800	730	850	7,5	60	380 - 400 V / 3N 50-60 Hz	-	3/4"
7DG06	1	800	730	850	13	60	-	3/4"	3/4"

**TR** Cihaz gövdesi 18/8 Cr-Ni paslanmaz çelik taşı saçıtan, diğer iç aksamı ise alüminize saçıtan üretilmiştir. Kapak, mukavemet açısından özel form verilmiş paslanmaz çelik saçıtan çift cidarlı olarak üretilmiştir. Tava tabanına alttan ikinci bir metal taban kaynak edilerek, ısının homojen yayılması ve uzun süre muhafazası sağlanmıştır. Devirme tertibatı özel mekanizması ile kuvvet gerektirmeden kolaylıkla çevrilebilir yapıda ve devirme açısı 85 derecedir. Tavaya temizleme ya da kullanım amacıyla su doldurmak için musluk montelidir. Çok kademeli termostat ile 50-3000C arasında sıcaklık ayar imkanına sahiptir. Tavada herhangi bir arıza olma durumunda otomatik olarak gazı kesen emniyet sistemi (limit termostat) Tavanın devrilmesi sırasında otomatik olarak gazı kesen switch tertibatı LPG veya doğalgaz ile çalışabilen ve herhangi bir tadilat gerektirmeden (sadece enjektör değişikliği ile) dönüşüm yapabile. Tüm gaz kumanda ve kontrol donanımları uluslararası standartlara uygundur.

**EN** Device body is made from 18/8 Cr-Ni stainless steel stone plate, other internal parts are made from aluminum plate. Cover is made from stainless steel plate which is special formed for endurance and it has double wall. There is another metal base at the bottom of pan, thus temperature can spread homogeneous and preserve longer. Overturn equipment with its special mechanism can be turned without force and overturn angle is 85. Span has a tap for cleaning or usage. Multi stage thermostat can adjust temperature between 50-300°C. There is a safety system that cut the electricity if any malfunction occurs at pan (limited thermostat). During overturn, there is a switch equipment which cut electricity automatically. It works with LPG or natural gas and it can be transformed without modification (just injector change). All gas and control equipment are suitable to international standards.

# PERFECT 700

COOKING EQUIPMENT MODULAR COOKING

MODEL **ERC**  
**7TN10C**



ARA TEZGAH ÇEKMECELİ DOLAPLI  
NEUTRAL TABLE DRAWER

MODEL	MODÜL MODULE	GENİŞLİK WIDTH	DERİNLİK DEPTH	YÜKSEKLİK HEIGHT
	mm	mm	mm	mm
7TN10C	1/2	400	730	850
7TC10C	1/2	400	730	850

MODEL **ERC**  
**7TC10**



ARA TEZGAH ÇEKMECELİ  
NEUTRAL TABLE DRAWER

MODEL	MODÜL MODULE	GENİŞLİK WIDTH	DERİNLİK DEPTH	YÜKSEKLİK HEIGHT
	mm	mm	mm	mm
7TN05	1/4	200	730	850
7TN10	1/2	400	730	850
7TC10	1/2	400	730	850

MODEL **ERC**  
**7TN20**



ARA TEZGAH / NEUTRAL TABLE

MODEL	MODÜL MODULE	GENİŞLİK WIDTH	DERİNLİK DEPTH	YÜKSEKLİK HEIGHT
	mm	mm	mm	mm
7TE10	1/2	400	730	850
7TN20	1	800	730	850
7TC20	1	800	730	850



# FIRINLAR OVENS



MODEL	KAPASİTE CAPACITY	ENERJİ KAYNAĞI ENERGY SUPPLY	GÜÇ POWER	EBATLAR DIMENSIONS
			kW	mm
⚡ SCC-WE-61	6 GN 1/1	380 V ~ 3N	11	847 x 771 x 782
⚡ SCC-WE-101	10 GN 1/1	380 V ~ 3N	19	847 x 771 x 1042
⚡ SCC-WE-102	10 GN 1/1	380 V ~ 3N	37	1069 x 971 x 1042
⚡ SCC-WE-201	20 GN 1/1	380 V ~ 3N	37	879 x 791 x 1782
⚡ SCC-WE-202	20 GN 1/1	380 V ~ 3N	66	1084 x 996 x 1782
🔥 SCC-WE-61G	6 GN 1/1	Gaz - Gas	13	847 x 771 x 782/1021
🔥 SCC-WE-101G	10 GN 1/1	Gaz - Gas	22	847 x 771 x 1042/1281
🔥 SCC-WE-102G	10 GN 1/1	Gaz - Gas	45	1069 x 971 x 1042/2021
🔥 SCC-WE-201G	20 GN 1/1	Gaz - Gas	44	879 x 791 x 1782/2021
🔥 SCC-WE-202G	20 GN 1/1	Gaz - Gas	90	1084 x 996 x 1782/2021

- TR** | - Kendi kendine pişirme kontrol modu.  
- Kombi buhar modu.  
- Otomatik temizleme sistemi.  
- Otomatik kendini yıkama.  
- Nüve ısı probu  
- 6 ölçme noktalı  
- Otomatik toplamalı el duşu

- EN** | - Self cooking control mode.  
- Combi steamer mode.  
- Cleanjet automatic cleaning system.  
- Cale diagnose system.  
- Self clean core temperature probe.  
- 6 point measurement  
- Hand shower with automatic retracting system  
- USB interface



### Buharlı Kombi Fırınlar Combi Ovens with Steam

MODEL	KAPASİTE CAPACITY	ENERJİ KAYNAĞI ENERGY SUPPLY	GÜÇ POWER	EBATLAR DIMENSIONS
			kW	mm
⚡ FBE - 010 T	10 GN 1/1	380 V ~ 3N	17,5+1	925 x 793 x 1190
⚡ FBE - 020 T	20 GN 1/1	380 V ~ 3N	25+1	1180 x 1070 x 1190
⚡ FBE - 040 T	40 GN 1/1	380 V ~ 3N	50+2	1180 x 1070 x 1893
🔥 FBG - 010 T	10 GN 1/1	Gaz / Gas - 230 V / 1N	1,1	925 x 793 x 1190
🔥 FBG - 020 T	20 GN 1/1	Gaz / Gas - 230 V / 1N	1,1	1180 x 1070 x 1190
🔥 FBG - 040 T	40 GN 1/1	Gaz / Gas - 230 V / 1N	1,1	1180 x 1070 x 1893

### Buharlı Kombi Fırınlar Combi Ovens with Steam

MODEL	KAPASİTE CAPACITY	ENERJİ KAYNAĞI ENERGY SUPPLY	GÜÇ POWER	EBATLAR DIMENSIONS
			kW	mm
⚡ FBE - 010	10 GN 1/1	380 V ~ 3N	17,5+1	925 x 793 x 1190
⚡ FBE - 020	20 GN 1/1	380 V ~ 3N	25+1	1180 x 1070 x 1190
⚡ FBE - 040	40 GN 1/1	380 V ~ 3N	50+2	1180 x 1070 x 1893
🔥 FBG - 010	10 GN 1/1	Gaz / Gas - 230 V / 1N	1,1	925 x 793 x 1190
🔥 FBG - 020	20 GN 1/1	Gaz / Gas - 230 V / 1N	1,1	1180 x 1070 x 1190
🔥 FBG - 040	40 GN 1/1	Gaz / Gas - 230 V / 1N	1,1	1180 x 1070 x 1893

- TR** | - Paslanmaz çelik gövde ve şase  
- Dijital göstergeli kontrol sistemi  
- Yüksek verimli elektrikli ısıtma sistemi  
- Sökülebilir çift camlı kapak sistemi ile temizlik imkanı  
- İki yönlü fan sistemi ile kusursuz pişirme  
- GN 1/1 tepsi kiti ile gastronom tip tepsileri pişirme imkanı  
- Kapağın kapatılmasıyla başlayan pişirme döngüsü  
- Ön bölümde yağ toplama haznesi  
- Güvenliği sağlayan emniyet termostatı  
- Temizlik kolaylığı sunan fırın kabin tasarımı  
- Gıdaların net görülmesini sağlayan etkin aydınlatma sistemi  
- Su bağlantısı ile gıdaların pişirilirken nemlendirilmesi olanağı  
- Kontrol edilebilir baca çıkışı  
- Kullanıcı dostu kumanda arayüzü.  
- Avrupa menşeli motor ve fan sistemi

- EN** | - Stainless steel chasis construction  
- Control unit with digital display  
- Highly efficient electric system  
- Double-Glazed removable door system allows to clean it by the user  
- Cooking cycle start at door closing  
- The front section contains the oil collection chamber  
- Safety thermostat is provided with safety  
- Interior design provides ease of cleaning  
- Water connection allows you to cooking foods with humidity  
- The flue outlet is controllable  
- User-friendly command inter face  
- Motors and fans manufactured in EU  
- Functional automatic cooking programs with humidification.



## Konveksiyonlu Fırınlar

## Convection Ovens

MODEL	KAPASİTE CAPACITY	ENERJİ KAYNAĞI ENERGY SUPPLY	GÜÇ POWER	EBATLAR DIMENSIONS
			kW	mm
⚡ FKE 006	6 GN 1/1	380 V ~ 3N	10,1	980 x 880 x 760
⚡ FKE 010	10 GN 1/1	380 V ~ 3N	14,5	980 x 880 x 980
⚡ FKE 022	10 GN 2/1	380 V ~ 3N	19,0	1200 x 1105 x 1630
⚡ FKE 042	20 GN 2/1	380 V ~ 3N	38,0	1200 x 1105 x 1630
🔥 FKG 022E	10 GN 2/1	220 V ~ 1N	1,1	1200 x 1105 x 1610
🔥 FKG 042E	20 GN 2/1	220 V ~ 1N	2,0	1200 x 1105 x 1650

## Buharlı Konveksiyonlu Fırınlar

## Convection Ovens with Steam

MODEL	KAPASİTE CAPACITY	ENERJİ KAYNAĞI ENERGY SUPPLY	GÜÇ POWER	EBATLAR DIMENSIONS
			kW	mm
⚡ FBE 006	6 GN 1/1	380 V ~ 3N	10,1	980 x 880 x 760
⚡ FBE 010	10 GN 1/1	380 V ~ 3N	14,5	980 x 880 x 980
⚡ FBE 022	10 GN 2/1	380 V ~ 3N	25,0	1200 x 1105 x 1630
⚡ FBE 042	20 GN 2/1	380 V ~ 3N	38,0	1200 x 1105 x 1630

- TR** | - Tamamen 18/8 Cr-Ni paslanmaz çelik saçtan üretilmiştir.  
- Fırın içindeki özel fan vasıtasıyla homojen ısı dağılımı ve dengeli pişirme  
- Pişirme sıcaklığını ve zamanı dijital kontrol panelinden ayarlanabilmektedir.  
- Su fiskelesi ile yiyecekler üzerine istendiğinde su püskürterek nemlendirme  
- Kapılar ısıya dayanıklı çift camdır ve hijyen standartlarına uygundur  
- Kapı iç camı açılabilir yapıdadır ve kolay temizlenebilmektedir.  
- Kapı açıldığında cihazı durduran emniyet sistemi bulunmaktadır.  
- Fırın içi sıcaklığın aşırı yükselmesi durumunda, cihazı durduran emniyet termostatı  
- Çift devirli (700/1400) ve çift yöne dönebilen özel fırın motoru bulunmaktadır.  
- İzolasyonlu fırın çevresi sayesinde minimum ısı kaybı sağlanmaktadır.  
- Kapı içine yerleştirilen lambalarla fırın içini aydınlatma yapılabilmektedir.  
- Dijital kontrol panelinden ilgili tuşa basarak hızlı soğutma imkanı bulunmaktadır.

- EN** | - It is completely manufactured from 18/8 Cr-Ni stainless steel sheet.  
- With its fans within the oven it is possible to achieve a uniform heat distribution and a well-balanced cooking.  
- Baking temperature and time can be set on the control panel.  
- Via water sprayer it is available to spray water on food to provide humidification.  
- Doors are heat-resistant double glass and conform to hygiene standards  
- Inner door glass can be opened and is easy to clean.  
- There is safety system that disables operation when the door is opened.  
- In case of excessive rise of the temperature inside the oven, the safety thermostat disables the operation.  
- It has a dual-cycle (700/1400) special motor which can rotate both directions.  
- Minimum heat loss is ensured by insulated furnace surrounding.  
- Oven interior lighting with the lamps placed inside the furnace.  
- There is rapid cooling facility by pressing the appropriate key on the digital control panel.



MODEL	TEPSİ KAPASİTE TRAY CAPACITY	ENERJİ KAYNAĞI ENERGY SUPPLY	GÜÇ POWER	EBATLAR DIMENSIONS
			kW	mm
⚡ XFT-195-E	4 x 60-40 Tepsi	380 V ~ 3N	6,5	800 x 774 x 509
🔥 XB613-G	6 x 60-40 Tepsi	Gaz - Gas	0,7	860 x 882 x 1144
⚡ XB695-E	6 x 60-40 Tepsi	380 V ~ 3N	10,5	860 x 882 x 930
🔥 XB813-G	10 x 60-40 Tepsi	Gaz - Gas	1	860 x 882 x 1464
⚡ XB895-E	10 x 60-40 Tepsi	380 V ~ 3N	15,8	860 x 882 x 1250
⚡ XB1083-E	20 x 60-40 Tepsi	380 V ~ 3N	29,7	866 x 997 x 1865

- TR** | - Hamur ürünlerine uygun  
- Dijital dokunmatik panel  
- Buharla/Kuru pişirme sistemi  
- 256 program yükleme olanağı  
- Yapılacak ürüne göre program yapabileme özelliği  
- Faz hız ayarlanabilmesi  
- Dry Maxi/Steam Maxi özelliği  
- Yüksek ısıya dayanıklı ön cam  
- Kendini soğutma ve bekleme özelliği  
- Dahili prop özelliği  
- Plus Kodlerinde ürünü tanıma ve Akıllı Pişirme özelliği  
- Otomatik yıkama ve temizleme özelliği

- EN** | - Convection baking: 30°C - 260°C  
- Holding baking mode  
- Programs store up to 256 users program  
- AIR.Maxi technology; multiple, reversing fans  
- High performance moisture and humidity extraction  
- Double stack column  
- Rotor.KLEAN: 4 Automatic washing programs  
- Steam proof sealed MASTER. Touch control panel  
- High capacity appliance drip pan  
- Light weight-heavy duty structure using innovative materials  
- Autodiagnosis system for problems or brake down  
- Safety temperature switch





MODEL	ÜRÜN ADI PRODUCT NAME	EBATLAR DIMENSIONS	GÜÇ POWER	KAPASİTE CAPACITY
		mm	kW	
PFE8	Konveksiyonel Patiseri Fırın Convection Patisserie Oven	1040 x 1050 x 1350	18 Kw 380 V 3-50 Hz	8-40 x 60
PFG8	Konveksiyonel Patiseri Fırın Convection Patisserie Oven	1050 x 1010 x 1350	14 Kw 380 V 3-50 Hz	8-40 x 60
MF8	Mayalama Kabineti Fermentation Cabinet	1030 x 950 x 850	1,2 Kw 220 V 3-50 Hz	8-40 x 60
AS8	Alt Stand Bottom Stand	1030 x 950 x 850		

- TR**
- 7 inç renkli LCD ekran kontrol paneli.
  - Harici bellek ile hafızaya menü yükleyebilme özelliği.
  - Ekran üzerinden program ismi tanımlama özelliği.
  - Manuel veya otomatik nemlendirme özelliği.
  - Ekran üzerinden kullanım kılavuzuna ulaşabilme özelliği.
  - 0° C- 300° C arasında ayarlanabilir pişirme sıcaklığı ve dijital göstergesi.
  - Fırın içi temizlik duş sprej ünitesi.
  - 2 hızlı paslanmaz çelik fan.
  - Silikon contalı temperlenmiş cam.
  - Kolay temizlik imkanı sağlayan açılabilir iç cam.
  - Sensörlü kapı sistemi.
  - Paslanmaz çelik gövde.

- EN**
- 7 inch touch screen LCD control panel.
  - Illustrated menu upload option through external memory.
  - Programme name defining option through touch screen.
  - Manual and periodic steamer.
  - User manuel accessibility through touch screen.
  - Adjustable cooking temperature between 0° C- 300° C
  - Retractable shower.
  - 2 speed stainless steel fan.
  - Silicone sealed tempered glass.
  - Easy-access interior glass in order to provide cleanning.
  - Stainless steel body.

- TR**
- 4.3 inç renkli LCD ekran kontrol paneli.
  - Harici bellek ile hafızaya yemek menüsü yükleyebilme özelliği.
  - 99 ayrı program özelliği.
  - Manuel veya otomatik nemlendirme özelliği.
  - Ayarlanabilir pişirme süresi ve dijital göstergesi.
  - 0° C- 400° C arasında ayarlanabilir pişirme sıcaklığı ve dijital göstergesi.
  - 450° C lik limit termostat.
  - 350 derece maksimum sıcaklık.
  - Ayarlanabilir alt ve üst ısı sıcaklıkları.
  - Eşit ısı dağılımı.
  - Paslanmaz çelik gövde.
  - İsteğe göre tek, iki veya üç kat yapılabilir.

- EN**
- 4.3 inch touch screen LCD control panel.
  - Illustrated food menu upload option through external memory.
  - 99 different cooking programme.
  - Manual and periodic steamer.
  - Adjustable cooking time.
  - Safety thermostat for overheating protection (400° C).
  - Steam generator(optional) Power:2.7 Kw
  - Max temperature:350° C
  - Adjustable top and bottom heating output.
  - Homogenous heat distribution.
  - Stainless steel body.
  - According to demand single,double or triple layer options.



MODEL	ÜRÜN ADI PRODUCT NAME	EBATLAR DIMENSIONS	İÇ EBATLAR INT. DIMENSIONS	GÜÇ POWER	KAPASİTE CAPACITY
		mm	mm	kW	
3545-6	Modüler Fırın (Tek Kat) <b>Modular Oven (Single Floor)</b>	1600 x 1375 x 330	1234 x 925 x 247	14 Kw 380 V 3-50 Hz	8-40 x 60
3545-6D	Modüler Fırın Davlumbazı <b>Modular Oven Hood</b>	1700 x 1375 x 283			8-40 x 60
3545-6M	Mod. Fırın Mayalandırma Kabineti <b>Mod. Oven Fermenting Cabinet</b>	1600 x 1375 x 920	410 x 990 x 345	3 Kw 220 V 3-50 Hz	
3545-6S	Modüler Fırın Alt Stand <b>Modular Oven Sub Stand</b>	1600 x 1375 x 920			
3545-6A	Modüler Fırın Ara Kat <b>Modular Oven Intermediate Floor</b>	1600 x 1375 x 300			
3545-6B	Fırın Buhar Jenaratör <b>Steam Genarator</b>	700 x 200 x 288		2,7 380 V 3-50 Hz	



MODEL	ÜRÜN ADI PRODUCT NAME	EBATLAR DIMENSIONS	GÜÇ POWER	KAPASİTE CAPACITY
		mm	kW	
EDKF-10	Döner Konveksiyonlu Fırınlar Convection Rotary Ovens-Electrical	990 x 960 x 2240	26.5 Kw 380 V 50-60 Hz	10-40 x 60
EDKF-10-B	Döner Konveksiyonlu Fırınlar Convection Rotary Ovens-Electrical	990 x 960 x 2240	26.5 Kw 380 V 50-60 Hz	10-40 x 60

- TR**
- 10x(40x60) tava kapasitesi.
  - 7 inç renkli LCD ekran kontrol paneli.
  - Aydınlatmalı dokunmatik buton.
  - Farklı motor hızlarında çalışabilme özelliği.
  - Cep telefonu ile uzaktan erişim imkanı.
  - Harici bellek ile hafızaya menü yükleyebilme özelliği.
  - Ayarlanabilir pişirme süresi ve dijital göstergesi.
  - 0° C- 300° C arasında ayarlanabilir pişirme sıcaklığı ve dijital göstergesi.
  - 360° C lik limit termostat.
  - Dönerli sistem sayesinde tüm tavalarda ve tavaların her bölgesinde eşit pişirme imkanı.
  - Ayarlanabilir hava kanalları ile eşit ısı kanalları.
  - Kaset sistemi ile yüksek yoğunlukta buhar elde edebilme imkanı.
  - Yüksek verimli elektrik rezistansları ile minimum maliyetli pişirme.
  - Halojenli aydınlatma özelliği.
  - Standart fermantasyon kabini ve davlumbaz.
  - Kolay temizlik imkanı sağlayan açılabilir iç cam.
  - Sensörlü kapı sistemi.
  - Paslanmaz çelik gövde.

- MAYALANDIRMA KABİNİ**
- 12x(40x60) tava kapasitesi.
  - 4 Kw elektrik gücü.
  - Paslanmaz çelik gövde.

- EN**
- 10x(40x60) tray capacity.
  - 7 inch touch screen LCD control panel.
  - Remote control via mobile devices.
  - Illustrated menu upload option through external memory.
  - Adjustable cooking time.
  - Adjustable cooking temperature between 0° C- 300° C
  - Safety thermostat for overheating protection (360° C).
  - Provide homogenic cooking due to rotary system.
  - Homogenic heating due to adjustable air system.
  - Casette system provides high density evaporation.
  - Due to high efficiency resistance.
  - Halogenic lighting.
  - Equipped with proofing cabinet and hood.
  - Easy-access interior glass in order to provide cleanning.
  - Door switch system.
  - Stainless steel body.

- PROOFING CABINET**
- 12x(40x60) tray capacity.
  - 4 Kw electric Power.
  - Stainless steel body.



MODEL	ÜRÜN ADI PRODUCT NAME	EBATLAR DIMENSIONS	İÇ EBATLAR INT. DIMENS.	GÜÇ POWER
		mm	mm	kW
PLF.PLS.D1	Gazlı Pizza & Pide Fırını Gas Pizza Oven	1270 x 1500 x 770	1000 x 1000	40
PLF.PLS.D2	Gazlı Pizza & Pide Fırını Gas Pizza Oven	1270 x 1750 x 770	1000 x 1000	46
AS.PLF.D1	Alt Stand Bottom Stand	1180 x 1080 x 930		
AS.PLF.D2	Alt Stand Bottom Stand	1180 x 1330 x 930		

- TR** | - LPG veya NG ile çalışır.  
- 400° C sıcaklığa kadar çalışır.  
- Alt ve üst brülörler birbirinden bağımsız çalışır.  
- Musluklar Magnet Emniyet ventillidir.  
- Fırın taş tabanlıdır.  
- Fırın içi komple paslanmaz çeliktir.  
- 4 Farklı renk seçeneği vardır.

- EN** | - Adaptable LPG or NG  
- Working temperature: 400° C  
- Independent top and bottom burners.  
- Magnet Safety valves.  
- Special stone floor.  
- Stainless Steel oven inside.  
- 4 different color options.



- TR** | - 4.3 inç renkli LCD ekran kontrol paneli.  
- Harici bellek ile hafızaya menü yükleyebilme özelliği.  
- 99 ayrı program özelliği.  
- Ekran üzerinden program ismi tanımlama özelliği.  
- Ekran üzerinden kullanım kılavuzuna ulaşabilme özelliği.  
- Ayarlanabilir pişirme süresi ve dijital göstergesi.  
- 0° C- 400° C arasında ayarlanabilir pişirme sıcaklığı ve dijital göstergesi.  
- 450° C lik limit termostat.  
- PID sistemiyle hassas ısı kontrolü. (SSR röleli)  
- Homojen pişirme sağlayan döner taban.  
- Refraktör pişirme taşı.  
- Paslanmaz çelik iç hazne.  
- Dijital iç sıcaklık göstergesi.  
- Hızlı ve verimli pişirme olanağı sağlayan termal sabitleme olanağı.  
- Termostatik ısıtma.  
- Homojen pişirme sağlayan döner taban.  
- Refraktör pişirme taşı.  
- Taş iç hazne.

- EN** | - 4.3 inch touch screen LCD control panel.  
- Illustrated menu upload option through external memory.  
- 99 different cooking programme.  
- Programme name defining option through touch screen.  
- User manual accessibility through touch screen.  
- Adjustable cooking time.  
- Adjustable cooking temperature between 0° C- 400° C  
- Safety thermostat for overheating protection (450° C).  
- PID system provide sensitive heating (SSR relay).  
- Rotating bedplate provides homogeneous cooking.  
- Baking bedplate made by refractory material.  
- Stainless steel internal reservoir.  
- Digital interior temperature indicator.  
- Fast and best cooking process through thermal stability.  
- Thermostatic heating.  
- Rotating bedplate provides homogeneous cooking.  
- Baking bedplate made by refractory material.  
- Stone interior reservoir.

MODEL	ÜRÜN ADI PRODUCT NAME	KAPASİTE CAPACITY	DIŞ EBAT EXT SIZE	İÇ EBAT INT. SIZE	GÜÇ POWER
			mm	m <sup>3</sup>	kW
EMP.SPO.01	Döner Tabanlı Elekt. Pizza Fırını Rotating Electric Pizza Oven	Ø 300 mm 6 pizza 75 pizza / saat Ø 300 mm 6 pizzas 75 pizzas / hour	1200 x 1368 x 2000	3.32	16 kW
EMP.SPO.02	Döner Tabanlı Gazlı Pizza Fırını Rotating Gas Pizza Oven	Ø 300 mm 9 pizza 130 pizza / saat Ø 300 mm 9 pizzas 130 pizzas / hour	1965 x 2127 x 2000	8.4	48 Kw 380 V 50Hz
EMP.SPO.03	Sabit Tabanlı Gazlı Pizza Fırını Non Rotating Gas Pizza Oven	Ø 300 mm 9 pizza 130 pizza / saat Ø 300 mm 9 pizzas 130 pizzas / hour	1482 x 1920 x 1835	3.96	48 Kw 220 V 50Hz



MODEL	KAPASİTE CAPACITY	DIŞ EBAT EXT SIZE	İÇ EBAT INT. SIZE	GÜÇ POWER
		mm	mm	
9292DE	30 cm Ø x 9+9	1220x1140x780	920x920x140	16 kW 240/400V - 3 F + N
9262DE	30 cm Ø x 6+6	1220x820x780	920x620x140	12 kW 240/400V - 3 F + N
6292DE	30 cm Ø x 6+6	920x1140x780	620x920x140	12 kW 240/400V - 3 F + N
6868DE	33 cm Ø x 4+4	960x840x780	680x680x140	10 kW 240/400V - 3 F + N
6262DE	30 cm Ø x (4+4)	920x820x780	620x620x140	10 kW 240/400V - 3 F + N
5050DE	25 cm Ø x 4+4	800x720x500	500x500x100	6 kW 240/400V - 3 F + N
9292E	30 cm Ø x 6+6	1220x1140x440	920x920x140	8 kW 240/400V - 2 F + N
9262E	30 cm Ø x 9	1220x820x440	920x620x140	6 kW 240/400V - 2 F + N
6292E	30 cm Ø x 6	920x1140x440	620x920x140	6 kW 240/400V - 2 F + N
6868E	33 cm Ø x 4	960x840x440	680x680x140	5 kW 240/400V - 2 F + N
6262E	30 cm Ø x 4	920x820x440	620x620x140	5 kW 240/400V - 2 F + N
5050E	25 cm Ø x 4	800x720x390	500x500x140	4 kW 240/400V - 2 F + N

- TR** | - Fırın içindeki pişirme taşı özel imalatımızdır.  
- Fırın iç izolasyonu yüksek ısıya dayanıklı olarak imal edilmiştir.  
- Isı aralığı: 85 °C - 450 °C  
- Fırın içinde aydınlatma mevcuttur.  
- Birbirinden bağımsız alt ve üst termostat kontrolü

- EN** | - Baking stone inside the oven is our special production.  
- Internal insulation of the oven is resistant to high temperatures  
- Temperature range : 50 °C - 500 °C  
- Internal lighting available.  
- Independent thermostats for top an base heaters.



MODEL	ÜRÜN ADI PRODUCT NAME	PIŞİRME ZAMANI COOKING TIME	DIŞ EBAT EXT SIZE	İÇ EBAT INT. SIZE	GÜÇ POWER
			mm	mm	
PO-K E	Konv. Pizza & Pide-Lahmacun Fir. Conveyor Oven for Pizza	Lahm. 3 dk. Pide 4 dk. Pizza 5-6 dk. Pizza 5-6 min.	1700 x 1100 x 1000	720 x 500	10 kW 400/50 Hz 3 F+N
PO-K G	Konv. Pizza & Pide-Lahmacun Fir. Conveyor Oven for Pizza	Lahm. 3 dk. Pide 4 dk. Pizza 5-6 dk. Pizza 5-6 min.	1700 x 1100 x 1000	720 x 500	13 kW 230 V / 50 Hz
PO-KD E	Konv. Pizza & Pide-Lahmacun Fir. Conveyor Oven for Pizza	Lahm. 3 dk. Pide 4 dk. Pizza 5-6 dk. Pizza 5-6 min.	1700 x 1100 x 1450	720 x 500	10 kW x 2 / 20 kW 380/50 Hz 3 F+N
PO-KD G	Konv. Pizza & Pide-Lahmacun Fir. Conveyor Oven for Pizza	Lahm. 3 dk. Pide 4 dk. Pizza 5-6 dk. Pizza 5-6 min.	1700 x 1100 x 1450	720 x 500	13 kW x 2 / 26 kW 230 V / 50 Hz



- TR** | - Her kat için buhar jeneratörü ve taş taban  
- Kilitleme mekanizmalı tekerlekler  
- Alüminyum ayaklar  
- Paslanmaz çelik ön yüzey  
- Birbirinden bağımsız katlar  
- Arttırılabilir kat sayısı  
- Sağlam izolasyon  
- 22 cm kat yüksekliği

- EN** | - Steam generator and stone floor for each floor  
- Wheels with locking mechanism  
- Aluminum feet  
- Stainless steel front surface  
- Independent floors  
- Number of storable floors  
- Solid insulation  
- 22 cm floor height



MODEL	ÜRÜN ADI PRODUCT NAME	KAPASİTE CAPACITY	DIŞ EBAT EXT SIZE	İÇ EBAT INT. SIZE	GÜÇ POWER
			mm	mm	
MT-1200	Baklava Pasta Börek Fırını Patisserie Oven	40 cm x 60 cm 4 Adet Tava / 3 Kat 40 cm x 60 cm 4 Pcs. Tray / 3 Floor	1660x1020x1350	1240x840x180	31,5 kW (10,5 kW x 3) 400 V 3 F+N
MK-1200-T	Mayalama Dolabı Fermentation Cabinet	40 x 80 (15 Adet Tava) 40 x 80 (15 Pcs. Tray)	1620x900x700	420x850x450	3 kW / 220 - 240 V
MD-1200-2	Baklava Pasta Börek Fırını Patisserie Oven	40 cm x 60 cm 4 Adet Tava / 2 Kat 40 cm x 60 cm 4 Pcs. Tray / 2 Floor	1660x1020x950	1240x840x180	21 kW (10,5 kW x 2) 400 V 3 F+N
MK-1200-D	Mayalama Dolabı Fermentation Cabinet	40 x 60 (15 Adet Tava) 40 x 60 (15 Pcs. Tray)	1620x900x900	420x850x700	3 kW / 220 - 240 V
ME-1200-3	Baklava Pasta Börek Fırını Patisserie Oven	40 cm x 60 cm 4 Adet Tava 40 cm x 60 cm 4 Pcs. Tray	1660x1020x1600	1240x840x180	10,5 kW 400 V 3 F+N



MODEL	ÜRÜN ADI PRODUCT NAME	EBATLAR DIMENSIONS	İÇ EBATLAR INT. DIMENS.	GÜÇ POWER
		mm	mm	kW
PLF.D1	Pide Lahmacun Fırını LPG-NG Pitta and Turkish Pizza LPG-NG	1200 x 1200 x 1720	1000 x 1000	40
PLF.D2	Pide Lahmacun Fırını LPG-NG Pitta and Turkish Pizza LPG-NG	1200 x 1400 x 1720	1000 x 1200	46
PLF.D4	Pide Lahmacun Fırını LPG-NG Pitta and Turkish Pizza LPG-NG	1400 x 1600 x 1720	1200 x 1400	55
PLF.D5	Pide Lahmacun Fırını LPG-NG Pitta and Turkish Pizza LPG-NG	1600 x 1800 x 1720	1400 x 1600	63
FÖT.00	Fırın Önü Tezgah Marble top Counter	1400 x 1000 x 1000		

- TR** | - Magnet emniyet ventilli musluklar.  
- 180° C -200° C sıcaklığında çalışabilme.  
- İç kısımda 300 mm x 300 mm x 35 mm ateş tuğlası.  
- Alt kısım galvanizli sactır.  
- Üst kısım tamamen izolasyonludur.  
- İstenilen renkte seramik dış kaplama.

- EN** | - Magnet safety valves on Ng operated ovens.  
- Working temperature: 180° C -200° C.  
- 300 mm x 300 mm x 35 mm firebrick coated into the oven.  
- Galvanized sheet at the bottom of oven.  
- Pearlited rock wool isolation at the top of oven.  
- Exterior area made by glazed tile and colour may change according to demand.



MODEL	ÜRÜN ADI PRODUCT NAME	KAPASİTE CAPACITY	GÜÇ POWER	ENERJİ ENERGY	EBATLAR DIMENSIONS
		Tepsi / Bölme	KW		mm
SPBFG-7575	Pasta Börek Fırını Pastry Ovens	5	10	LPG	750 x 750 x 1600
SPBFG-9090	Pasta Börek Fırını Pastry Ovens	5	10	LPG	900 x 900 x 1600
SPBFG-7516	Pasta Börek Fırını Pastry Ovens	5	10	LPG	750 x 1000 x 1600
SPBFG-8016	Pasta Börek Fırını Pastry Ovens	5	15	LPG	800 x 1000 x 1600
SPBFG-1010	Pasta Börek Fırını Pastry Ovens	5	15	LPG	1000 x 1000 x 1600

- TR** | - Dış gövde AISI 304 Cr-Ni paslanmaz sacdan yapılmıştır.  
- Fırın bloğu ısı kayıplarını en aza indirecek şekilde izole edilmiş olup, yüksek ısı altında çalışmaya uygun alüminize sacdan imal edilmiştir.  
- Kolay temizlenebilir, hijyenik ve ergonomiktir.  
- Minimum enerji tüketimi ile maksimum verim elde edilmiştir.

- EN** | - Outer body is made of AISI 304 Cr-Ni stainless steel.  
- Oven block is designed to keep heat lossy minimum.  
- Easy to clean, hygienic body and ergonomical design.  
- Unit enables to obtain the maximum efficiency with minimum energy consumption.



MODEL	ÜRÜN ADI PRODUCT NAME	DIŐ EBAT EXTERNAL SIZE	GÜÇ POWER
		mm	kW
<b>TDR.01</b>	Tandır Fırını - Gazlı Gas Tandoori Oven	715 x 945 x 1225	12

**TR** | - LPG veya NG ile çalışır.  
- Musluklar Magnet Emniyet ventillidir.  
- 66 cm iç hazne Ebatı.  
- İzolasyonlu gövde.  
- Çıkarılabilir pislik tavaşı.  
- Paslanmaz çelik gövde.

**EN** | - Adaptable LPG or NG  
- Magnet Safety valves.  
- 66 cm dorne dimension.  
- Insulated body.  
- Removable tray for waste collection.  
- Stainless Steel Body.



MODEL	ÜRÜN ADI PRODUCT NAME	EBATLAR DIMENSIONS	GÜÇ POWER	KAPASİTE CAPACITY
		mm	kW	Adet / Saat
<b>AKF-20E</b>	Elektrikli Kumpir Fırını - 2 Çekmeceli Elect. Potato Oven - 2 Drawers	500 x 700 x 750	3	24-30
<b>AKF-30E</b>	Elektrikli Kumpir Fırını - 3 Çekmeceli Elect. Potato Oven - 3 Drawers	500 x 700 x 980	4,5	36-45
<b>AKF-20G</b>	Gazlı Kumpir Fırını - 2 Çekmeceli Gas Potato Oven - 2 Drawers	500 x 700 x 950	4,9	24-30
<b>AKF-30G</b>	Gazlı Kumpir Fırını - 3 Çekmeceli Gas Potato Oven - 3 Drawers	500 x 700 x 1200	4,9	36-45

**TR** | KFE.020 - KFE.030 - KFE.020 için;  
- Her çekmece için ayrı rezistans.  
- Çift izolasyonlu gövde.  
- Termostat kontrollü.  
- Paslanmaz çelik çekmeceler.

**EN** | KFE.020 - KFE.030 - KFE.020 - KFE.030  
- Seperated resistance in each drawer.  
- Duple insulated body.  
- Thermostat controlled.  
- Stainless steel drawers.

KFG.020 - KFG.030  
- LPG ve NG ile çalışabilme özelliği.  
- Her çekmece için ayrı brülör.  
- Çift izolasyonlu gövde.  
- Emniyet ventili ve piezo çakmak ile kontrol.  
- Paslanmaz çelik çekmeceler.

KFG.020 - KFG.030  
- LPG or Naturel gas.  
- Seperated burner in each drawer.  
- Duple insulated body.  
- Piezoelectric ignition system and safety valve.  
- Stainless steel drawers.



MODEL	ÜRÜN ADI PRODUCT NAME	HACİM VOLUME	EBAT SIZE	GERİLİM VOLTAGE	GÜÇ POWER
		Lt	mm	V/Hz	W
<b>GMD239</b>	Mikrodalga Fırın Microwave Oven	23	483 x 396 x 281	230/50 Hz	900W

**TR** | - Otomatik buz çözme (defrost)  
- Kolay temizlenebilen iç yüzey  
- Elektronik programlama  
- Hızlı başlatma fonksiyonu  
- Izgara özelliği  
- Dijital gösterge

**EN** | - Automatic defrosting (defrosting)  
- Easily cleanable inner surface  
- Electronic programming  
- Quick start function  
- Grid feature  
- Digital display



# FAST FOOD PİŐİRİCİLER PREPARATION MACHINES



Elektrikli Döner Ocağı (Sabit)  
Doner Machine with Electric (Fixed)



KOD CODE	EBATLAR DIMENSIONS	AĞIRLIK WEIGHT	ET KAPASİTE MEAT CAPACITY	GÜÇ POWER
	mm	Kg.	Kg.	kW / V
ADE-3S	490x660x900	38	40	4.8 / 400V
ADE-4S	490x660x1070	43	60	6.4 / 400V
ADE-5S	490x660x1240	48	80	8.0 / 400V

**TR** | - Elektrik kontrollü ve seran camlıdır.  
- Seran camlı olması sayesinde kullanım sonrası biriken atıklar kolayca temizlenebilmektedir.  
- Döner ocağı kanatları mevcut değildir, opsiyonel olarak takılabilir.

**EN** | - Electric controlled and complete with Ceran glass.  
- Ceran glass surface enables easy cleaning after use  
- Side flaps are available as an option.



Gazlı Döner Ocağı (Sabit)  
Doner Machine with Gas (Fixed)



KOD CODE	EBATLAR DIMENSIONS	AĞIRLIK WEIGHT	ET KAPASİTE MEAT CAPACITY	GAZ TÜKETİMİ GAS CONSUMP.
	mm	Kg.	Kg.	Kg. / h
ADG-3S	490x660x870	22	40	0,63
ADG-4S	490x660x1120	27	60	0,85
ADG-5S	490x660x1200	31	80	1.06

**TR** | - LPGli ve NG seçenekleri mevcuttur.  
- Emniyet ventili kontrol dışı sönen radyanlara giden gazı otomatik olarak keser.  
- Döner ocağı kanatları mevcut değildir, opsiyonel olarak takılabilir.

**EN** | - LPG and NG options available.  
- Safety valve automatically cuts off the gas to the radiant heaters that go out unexpectedly  
- Side flaps are available as an option.



Elektrikli Döner Ocağı (Alttan Motorlu)  
Doner Machine with Electric (With Bottom Motor)



KOD CODE	EBATLAR DIMENSIONS	AĞIRLIK WEIGHT	ET KAPASİTE MEAT CAPACITY	GÜÇ POWER
	mm	Kg.	Kg.	kW / V
ADE-3A	490x660x900	50	40	4.8 / 400V
ADE-4A	490x660x1125	54	60	6.4 / 400V
ADE-5A	490x660x1290	58	80	8.0 / 400V

**TR** | - Elektrik kontrollü ve seran camlıdır.  
- Kolayca temizlenebilmektedir.  
- Döner ocağının motoru cihaz üzerinden kontrol edilebilir.  
- Döner etine istenilen ölçüde yakınlaştırılabilir.  
- Yağ tahliye çekmecesi ile tahliye edilir.  
- Çift yöne döndürülebilir özelliğine sahiptir.

**EN** | - Electric controlled and complete with Ceran glass.  
- Easy cleaning after use.  
- The motor can be controlled on the device itself.  
- Adjustable the distance to the meat.  
- Fat from the meat can be easy removal.  
- Rotates in both directions.



Gazlı Döner Ocağı (Alttan Motorlu)  
Doner Machine with Gas (With Bottom Motor)



KOD CODE	EBATLAR DIMENSIONS	AĞIRLIK WEIGHT	ET KAPASİTE MEAT CAPACITY	GAZ TÜKETİMİ GAS CONSUMP.
	mm	Kg.	Kg.	Kg. / h
ADG-3A	490x660x960	37	40	0,63
ADG-4A	490x660x1120	41	60	0,85
ADG-5A	490x660x1290	44	80	1.06

**TR** | - LPGli ve NG seçenekleri mevcuttur.  
- Döner ocağının motoru cihaz üzerinden kontrol edilebilir.  
- Döner etine istenilen ölçüde yakınlaştırılabilir.  
- Yağ tahliye çekmecesi ile tahliye edilir.  
- Emniyet ventili kontrol dışı sönen radyanlara giden gazı otomatik olarak keser.  
- Elektrik kesintisinde manuel motor kullanımı.  
- Çift yöne döndürülebilir özelliğine sahiptir.

**EN** | - LPG and NG options available.  
- The motor can be controlled on the device itself.  
- Adjust the distance to the meat.  
- By tray fats can be easily remove.  
- Safety valve automatically cuts off the gas  
- Use of manual motor in case of Power outages.  
- Rotates in both directions.



Elektrikli Döner Ocağı (Üstten Motorlu)  
Doner Machine with Electric (With Upper Motor)



KOD CODE	EBATLAR DIMENSIONS	AĞIRLIK WEIGHT	ET KAPASİTE MEAT CAPACITY	GÜÇ POWER
	mm	Kg.	Kg.	kW / V
ADE-3U	490x660x1020	41	40	4.8 / 400V
ADE-4U	490x660x1190	46	60	6.4 / 400V
ADE-5U	490x660x1350	51	80	8.0 / 400V

**TR** | - Elektrik kontrollü ve seran camlıdır.  
- Kolayca temizlenebilmektedir.  
- Döner ocağının motoru cihaz üzerinden kontrol edilebilir.  
- Döner etine istenilen ölçüde yakınlaştırılabilir.  
- Yağ tahliye çekmecesi ile tahliye edilir.  
- Çift yöne döndürülebilir özelliğine sahiptir.

**EN** | - Electric controlled and complete with Ceran glass.  
- Easy cleaning after use.  
- The motor can be controlled on the device itself.  
- Adjustable the distance to the meat.  
- Fat from the meat can be easy removal.  
- Rotates in both directions.



Gazlı Döner Ocağı (Üstten Motorlu)  
Doner Machine with Gas (With Upper Motor)



KOD CODE	EBATLAR DIMENSIONS	AĞIRLIK WEIGHT	ET KAPASİTE MEAT CAPACITY	GAZ TÜKETİMİ GAS CONSUMP.
	mm	Kg.	Kg.	Kg. / h
ADG-3U	490x660x1020	26	40	0,63
ADG-4U	490x660x1190	31	60	0,85
ADG-5U	490x660x1350	35	80	1.06

**TR** | - LPGli ve NG seçenekleri mevcuttur.  
- Döner ocağının motoru cihaz üzerinden kontrol edilebilir.  
- Döner etine istenilen ölçüde yakınlaştırılabilir.  
- Yağ tahliye çekmecesi ile tahliye edilir.  
- Emniyet ventili kontrol dışı sönen radyanlara giden gazı otomatik olarak keser.  
- Elektrik kesintisinde manuel motor kullanımı.  
- Çift yöne döndürülebilir özelliğine sahiptir.

**EN** | - LPG and NG options available.  
- The motor can be controlled on the device itself.  
- Adjust the distance to the meat.  
- By tray fats can be easily remove.  
- Safety valve automatically cuts off the gas  
- Use of manual motor in case of Power outages.  
- Rotates in both directions.



### Robax Camlı Gazlı Döner Ocağı (Alttan Motorlu) Robax Glass Doner Machine with Gas (With Bottom Motor)

KOD CODE	EBATLAR DIMENSIONS	AĞIRLIK WEIGHT	ET KAPASİTE MEAT CAPACITY	GAZ TÜKETİMİ GAS CONSUMP.
	mm	Kg.	Kg.	Kg. / h
PDG-3A	661x764x831	45	45-60	0,80
PDG-4A	550x715x1065	41	60-75	0,95
PDG-5A	550x715x1230	44	75-90	1.20

**TR** | - Tamamı AISI304 kalite 18/8 Cr-Ni paslanmaz saçtan üretilmiştir.  
- Radyan ısıtıcılar yatay sıralar halinde ve ayrı ayrı kumanda edilebilir özelliktedir.  
- AISI 304 kalite yağ toplama tepsileri bulunmaktadır.  
- Süzme saçı bulunmaktadır.  
- Özel Robax cam ile kısa sürede, homojen pişirme imkanı sağlamaktadır.  
- Yüksek ısıya dayanıklı Robax cam ile hijyen ve emniyetli pişirme imkanı bulunmaktadır.  
- Alev emniyet ventilli gaz muslukları.

**EN** | - Completely made of AISI304 quality 18/8 Cr-Ni stainless steel sheet.  
- The radiant heaters are in horizontal rows and can be controlled separately.  
- AISI 304 quality oil collection tray.  
- There is a draining hair.  
- The special Robax glass provides homogenous cooking in a short time.  
- Robax glass with high heat resistance makes hygiene and safe cooking possible.  
- Flame safety valve taps.



### Robax Camlı Elektrikli Döner Ocağı (Üstten Motorlu) Robax Glass Doner Machine with Elc (With Upper Motor)

KOD CODE	EBATLAR DIMENSIONS	AĞIRLIK WEIGHT	ET KAPASİTE MEAT CAPACITY	GÜÇ POWER
	mm	Kg.	Kg.	kW / V
PDE-3A	608x598x855	30	45-60	5.4 / 380V
PDE-4A	608x598x1002	40	60-75	7.3 / 380V
PDE-5A	608x598x1151	41	75-90	9.1 / 380V

**TR** | - Tamamı AISI304 kalite 18/8 Cr-Ni paslanmaz saçtan üretilmiştir.  
- Radyan ısıtıcılar yatay sıralar halinde ve ayrı ayrı kumanda edilebilir özelliktedir.  
- AISI 304 kalite yağ toplama tepsileri bulunmaktadır.  
- Süzme saçı bulunmaktadır.  
- Özel Robax cam ile kısa sürede, homojen pişirme imkanı sağlamaktadır.  
- Yüksek ısıya dayanıklı Robax cam ile hijyen ve emniyetli pişirme imkanı bulunmaktadır.  
- Alev emniyet ventilli gaz muslukları.

**EN** | - Completely made of AISI304 quality 18/8 Cr-Ni stainless steel sheet.  
- The radiant heaters are in horizontal rows and can be controlled separately.  
- AISI 304 quality oil collection tray.  
- There is a draining hair.  
- The special Robax glass provides homogenous cooking in a short time.  
- Robax glass with high heat resistance makes hygiene and safe cooking possible.  
- Flame safety valve taps.

### Kömürlü Döner Ocağı (Sabit) Coal Fired Doner Machine (Fixed)

KOD CODE	EBATLAR DIMENSIONS	AĞIRLIK WEIGHT	ET KAPASİTE MEAT CAPACITY	DÖKÜM CAST QUANTITY
	mm	Kg.	Kg.	ADET / PCS
K077-3	500x600x950	58	60-75	3
K078-4	500x600x1100	65	80-100	4

**TR** | - Kömür ateşi ile pişirir  
- Ateş tuğlası kullanılmıştır  
- Paslanmaz çelik gövde ve şiş  
- 3.4. veya 5 gözlü ısıtıcı seçenekleri  
- Hijyenik, emniyetli ve uzun ömürlü  
- Yakma ve temizlemesi kolaydır  
- Alt tablası sabittir

**EN** | - It cooks with coal fire  
- Used fire-bricks  
- With changeable standart radiant  
- 3, 4 or 5 Radiant burner options  
- Hygienic, safe and longevous  
- Firing and cleaning is easy  
- Bottom table is fixed



### Robax Camlı Gazlı Döner Ocağı (Alttan Motorlu) Robax Glass Doner Machine with Gas (With Bottom Motor)

KOD CODE	EBATLAR DIMENSIONS	AĞIRLIK WEIGHT	ET KAPASİTE MEAT CAPACITY	GÜÇ POWER
	mm	Kg.	Kg.	kW / V
ADR-5E	1220x990x1320	198	150	8.0 / 400V
ADR-10E	1290x910x1470	259	150	13.0 / 400V
ADR-14E	1290x910x1860	290	240	18.0 / 400V

**TR** | - Tamamı AISI304 kalite 18/8 Cr-Ni paslanmaz saçtan üretilmiştir.  
- Radyan ısıtıcılar yatay sıralar halinde ve ayrı ayrı kumanda edilebilir özelliktedir.  
- AISI 304 kalite yağ toplama tepsileri bulunmaktadır.  
- Süzme saçı bulunmaktadır.  
- Özel Robax cam ile kısa sürede, homojen pişirme imkanı sağlamaktadır.  
- Yüksek ısıya dayanıklı Robax cam ile hijyen ve emniyetli pişirme imkanı bulunmaktadır.  
- Alev emniyet ventilli gaz muslukları.

**EN** | - Completely made of AISI304 quality 18/8 Cr-Ni stainless steel sheet.  
- The radiant heaters are in horizontal rows and can be controlled separately.  
- AISI 304 quality oil collection tray.  
- There is a draining hair.  
- The special Robax glass provides homogenous cooking in a short time.  
- Robax glass with high heat resistance makes hygiene and safe cooking possible.  
- Flame safety valve taps.



### Robax Camlı Gazlı Döner Ocağı (Alttan Motorlu) Robax Glass Doner Machine with Gas (With Bottom Motor)

KOD CODE	EBATLAR DIMENSIONS	AĞIRLIK WEIGHT	ET KAPASİTE MEAT CAPACITY	GAZ TÜKETİMİ GAS CONSUMP.
	mm	Kg.	Kg.	Kg. / h
ADR-5G	1270x910x1470	208	150	1,048
ADR-10G	1290x910x1470	218	150	2,096
ADR-14G	1290x910x1860	230	150	2,934

**TR** | - Tamamı AISI304 kalite 18/8 Cr-Ni paslanmaz saçtan üretilmiştir.  
- Radyan ısıtıcılar yatay sıralar halinde ve ayrı ayrı kumanda edilebilir özelliktedir.  
- AISI 304 kalite yağ toplama tepsileri bulunmaktadır.  
- Süzme saçı bulunmaktadır.  
- Özel Robax cam ile kısa sürede, homojen pişirme imkanı sağlamaktadır.  
- Yüksek ısıya dayanıklı Robax cam ile hijyen ve emniyetli pişirme imkanı bulunmaktadır.  
- Alev emniyet ventilli gaz muslukları.

**EN** | - Completely made of AISI304 quality 18/8 Cr-Ni stainless steel sheet.  
- The radiant heaters are in horizontal rows and can be controlled separately.  
- AISI 304 quality oil collection tray.  
- There is a draining hair.  
- The special Robax glass provides homogenous cooking in a short time.  
- Robax glass with high heat resistance makes hygiene and safe cooking possible.  
- Flame safety valve taps.



### Döner Kesme Setleri Doner Cutting Sets

KOD CODE	BIÇAK BLADE	GÜÇ POWER	ELDEKİ AĞIRLIK WEIGHT IN PALM
	mm	V / W	Gr.
T-1E	Ø80	15V / 90W	900
T-2E	Ø100	15V / 90W	1000
T-3E	Ø120	15V / 90W	1000





### Elektrikli Izgaralar

#### Grills with Electric

KOD CODE	AÇIKLAMA DESCRIPTION	EBATLAR DIMENSIONS	ELEKTRİK TÜKETİMİ ELC. CONSUMP.
	mm	mm	W / V
E43031	30 cm Döküm Izgara	540 x 265 x 190	1500 / 220
E43032	30 cm Pleyt Izgara	540 x 265 x 190	1500 / 220
E43051	50 cm Döküm Izgara	505 x 505 x 225	2x1500 / 220
E43052	50 cm Pleyt Izgara	505 x 505 x 225	2x1500 / 220
E43071	70 cm Döküm Izgara	705 x 515 x 220	2x1500 / 220
E43072	70 cm Pleyt Izgara	705 x 515 x 220	2x1500 / 220

- TR** | - Döküm yüzey, demir yüzey ve paslanmaz yüzey kullanılmaktadır.  
- Paslanmaz çeliktir  
- Elektrik, Lpg ve Doğal Gazlı Kodlar mevcuttur.  
- Sanayi tipi ürünlerdir.  
- Ürünler seri ve sık kullanım için dizayn edilmiştir.

- EN** | - Casting surfaces, iron surfaces and stainless steel surface is used.  
- Electric, Lpg and natural gas Kods are available.  
- Commercial designed products  
- Designed for frequent use

### Gaslı Izgaralar

#### Grills with Gas

KOD CODE	AÇIKLAMA DESCRIPTION	EBATLAR DIMENSIONS	GAZ TÜKETİMİ GAS CONSUMP.
	mm	mm	Gr. / h
G43031	30 cm Döküm Izgara	540 x 285 x 190	310
G43032	30 cm Pleyt Izgara	540 x 285 x 190	310
G43051	50 cm Döküm Izgara	525 x 525 x 225	620
G43052	50 cm Pleyt Izgara	525 x 525 x 225	620
G43071	70 cm Döküm Izgara	720 x 525 x 220	620
G43072	70 cm Pleyt Izgara	720 x 525 x 220	620



### Tekli & Çiftli Fritöz

#### Single & Double Basket Fryer

KOD CODE	EBATLAR DIMENSIONS	AĞIRLIK WEIGHT	SEPET KAPASİTE BASKET CAPACITY	GÜÇ POWER
	mm	Kg.	Kg. / Lt.	V
PFE-100	480x280x400	9	1 / 5 Lt.	220V
PFE-200	480x560x400	16	3 / 5+5 Lt.	220V

- TR** | - Tamamı Paslanmaz sacdan üretilmiştir.  
- 100-180°C termostat kontrollü  
- Sepetler, kızartma işlemine uygun telden ve sağlık şartlarına uygun kalay ile kaplanmış sapı ısınmaya karşı korumalıdır.  
- Rezistanslar, temizleme ve bakım kolaylığı için kaldırılabilir şekildedir.  
- Kızartma sonrası yağın süzülmesini sağlayacak sepet askı tertibatı vardır.  
- Cihazda herhangi bir tehlike durumunda elektrik girişini otomatik olarak kesecek limit emniyet termostatı bulunmaktadır

- EN** | - Made entirely of stainless steel.  
- 100-180 ° C thermostat controlled  
- The baskets must be protected against warming, which is suitable for frying and covered with tin,  
- The resistors are easy removable  
- There is a baskets hanger to provide oil filtration after frying.  
- There is a limit safety thermostat which will automatically disconnect the power supply in case of any danger in the device

### Konveyörlü Ekmek Kızartma

#### Conveyor Toaster

KOD CODE	EBATLAR DIMENSIONS	AĞIRLIK WEIGHT	PIŞİRME YÜZEYİ CURING SURFACE	GÜÇ POWER
	mm	Kg.	mm	kW / V
PEK-100	465x600x440	25	600	3.5 / 220V

- TR** | - Paslanmaz çelik gövdeli hijyenik bir üründür.  
- Ürün düşük, orta ve yüksek derecede kızartma yapabilecek şekilde tasarlanmıştır.  
- Motor ve Elektrik aksamını yüksek ısıdan korumak için soğutucu fan ile desteklenmiştir.  
- Üst raf sayesinde ekmekler kolayca servis edilebilir.

- EN** | - It is a hygienic product with its stainless steel body.  
- The product is appropriate for toasting in low, medium and high degrees.  
- It has a cooling mechanism to protect the motor and other electrical components from high heat.  
- The upper shelf helps to serve the bread easily

### Salamander Izgara

#### Salamander Grill

KOD CODE	EBATLAR DIMENSIONS	AĞIRLIK WEIGHT	PIŞİRME YÜZEYİ CURING SURFACE	GÜÇ POWER
	mm	Kg.	mm	kW / V
PSE-100	450x500x470	34	440x320	1.7 / 220V
PSE-200	650x500x470	52	640x320	3.4 / 220V

- TR** | \* Yukarı ve aşağı yönde ayarlanabilir hareketli ısıtıcı  
\* Hijyenik, emniyetli ve uzun ömürlü  
\* Ayarlanabilir tepsi ve ızgara

- EN** | \* Boiling cup and sandwich heaters could be controlled separately



Waffle Makinası Tekli

**Waffle Cooker Single**

KOD CODE	AÇIKLAMA DESCRIPTION	EBATLAR DIMENSIONS	GÜÇ POWER
	mm	mm	kW / V
WM 02E	Kare Model Tekli	300x320x300	2,2 kW / 220V
WM 04E	Kare Model İkili	550x450x220	4,4 kW / 220V

- TR** | - Dökümleri teflon kaplamalıdır.  
- Otomatik termostat  
- Paslanmaz çelik kasa  
- Ergonomik dizayn  
- Sanayi tipidir  
- CE belgelidir.

- EN** | - Teflon coated  
- Automatic thermostat  
- 1 Stainless steel case  
- Ergonomic design  
- Commercial type  
- CE certified



Waffle Makinası Çiftli

**Waffle Cooker Double**

KOD CODE	AÇIKLAMA DESCRIPTION	EBATLAR DIMENSIONS	GÜÇ POWER
	mm	mm	V
WM 01E	Yonca Model Tekli	300x450x250	2,2 kW / 220V
WM 21DE	Yonca Model İkili	550x450x220	4,4 kW / 220V

- TR** | - Dökümleri teflon kaplamalıdır.  
- Otomatik termostat  
- Paslanmaz çelik kasa  
- Ergonomik dizayn  
- Sanayi tipidir  
- CE belgelidir.

- EN** | - Teflon coated  
- Automatic thermostat  
- 1 Stainless steel case  
- Ergonomic design  
- Commercial type  
- CE certified

Krep Pişiriciler

**Crepe Cookers**

KOD CODE	PİŞİRİCİ ÇAPI COOKER SURFACE DIAM.	EBATLAR DIMENSIONS	GÜÇ POWER
	mm	mm	kW / V
CRP 40E	40cm	550x450x220	3 kW / 220V
CRP 40DE	40cm + 40cm	550x450x220	6 kW / 380V

- TR** | \* Krep modellerinin kalın dökümleri teflon kaplamalıdır.  
\* 40 cm pişirici çapı.  
\* Otomatik termostat.  
\* Paslanmaz çelik kasa.  
\* Ergonomik dizayn  
\* CE belgelidir.

- EN** | \* Teflon coated.  
\* 40 cm cooker size  
\* Automatic thermostat  
\* Stainless steel case  
\* Ergonomic design.  
\* Commercial type.  
\* CE certified.



Tost Makinası

**Panini Grills**

KOD CODE	KAPASİTE CAPACITY	EBATLAR DIMENSIONS	GÜÇ POWER
	mm	mm	kW
5530DE	520x230	560x370x260	2 x 2,0
2530E	250x300	360x410x280	2,1
2735E	270x350	420x410x280	2,5
2740E	270x400	460x410x280	2,7
2745E	270x450	500x410x280	3,0



- TR** | - Sık kullanım için en performans verir.  
- Paslanmaz çelik kasalıdır.  
- Elleri koruyan plastik saplar  
- Lpg, doğalgaz ve elektrikli modeller.  
- Gazlı modellerde otomatik gaz kesici emniyet sistemi.  
- Döküm ızgara kalın ve yüzeyleri düzdür.  
- Lüks tost modellerinde açma kapama anahtarına sahiptir.  
- CE belgelidir.

- EN** | \* The best performance for frequent use  
\* Stainless steel body  
\* Plastic handles project hands  
\* LPG, natural gas and electric models  
\* Automatic gas cutter safety system  
\* Cast iron grill is thick and smooth surfaces  
\* Automatic thermostat control.  
\* Lux electrical models have rotary switch  
\* CE certified

Kornet Makinası

**Cornet Cooker**

KOD CODE	EBATLAR DIMENSIONS	GÜÇ POWER
	mm	W
WM 03E	550x450x220	1500

- TR** | - Dökümleri teflon kaplamalıdır.  
- Otomatik termostat  
- Paslanmaz çelik kasa  
- Ergonomik dizayn  
- Sanayi tipidir  
- CE belgelidir.

- EN** | - Teflon coated  
- Automatic thermostat  
- 1 Stainless steel case  
- Ergonomic design  
- Commercial type  
- CE certified







Setüstü Piliç Çevirme Makinası

## Counter Type Chicken Grill

KOD CODE	EBATLAR DIMENSIONS	ŞİŞ / PİLİÇ ADEDİ SKEWER / CHICKEN	GÜÇ POWER
	mm	Adet / Pcs	kW / V
<b>PCT 106</b>	950 x 720 x 810	6 - 24 / 30	8 / 380V

**TR** | - Paslanmaz çelik gövde ve şiş  
- 2 / 3 radyanlı ısıtıcı  
- Hijyenik, emniyetli  
- Sekurit ısı camlı  
- Motorlu şiş döndürme

**EN** | - Stainless steel body and skewer  
- Radiant or pipe type burner  
- 2 / 3 radiant burner  
- Hygienic, safe, securit gas  
- Skewer tuning mechanism



Dik Tip Piliç Çevirme Makinası

## Vertical Type Chicken Grill

KOD CODE	EBATLAR DIMENSIONS	ŞİŞ / PİLİÇ ADEDİ SKEWER / CHICKEN	GÜÇ POWER
	mm	Adet / Pcs	kW / V
<b>PCT 208</b>	785 x 450 x 650	8 - 32 / 40	10 / 380V

**TR** | - Paslanmaz çelik gövde ve şiş  
- 2 / 3 radyanlı ısıtıcı  
- Hijyenik, emniyetli  
- Sekurit ısı camlı  
- Motorlu şiş döndürme

**EN** | - Stainless steel body and skewer  
- Radiant or pipe type burner  
- 2 / 3 radiant burner  
- Hygienic, safe, securit gas  
- Skewer tuning mechanism



Piliç Dinlendirme Makinası

## Vertical Type Chicken Grill

KOD CODE	EBATLAR DIMENSIONS	RAF SAYISI SHELF	GÜÇ POWER
	mm	Adet / Pcs	kW / V
<b>PCD 106</b>	950 x 720 x 810	3	0,55 / 220V
<b>PCD 208</b>	950 x 840 x 990	4	0,55 / 220V

**TR** | - LPG VEYA D.gaz ile çalışır  
- Emniyet ventili gaz musluklu  
- Paslanmaz çelik gövde ve şiş  
- 2 / 3 radyanlı ısıtıcı  
- Hijyenik, emniyetli  
- Sekurit ısı camlı  
- Motorlu şiş döndürme

**EN** | - Works with natural gas or lpg  
- Safety ventile and gas facut  
- Stainless steel body and skewer  
- Radiant or pipe type burner  
- 2 / 3 radiant burner  
- Hygienic, safe, securit gas  
- Skewer tuning mechanism



# SOĞUTUCULAR BUZDOLAPLARI

## COOLING / REFRIGERATORS



Depo Tipi Buzdolabı

## Upright Refrigerator



MODEL	EBATLAR DIMENSIONS	İÇ SICAKLIK TEMPERATURE	KAPASİTE CAPACITY	GÜÇ POWER	PAKET ÖLÇÜSÜ PACKING DIMENSIONS	AĞIRLIK WEIGHT
	mm	°C	Lt	W	mm	kg
SDN 070	700 x 800 x 2100	- 2 / + 8	600	850	750 x 850 x 2250	140
SDN 140	1400 x 800 x 2100	- 2 / + 8	1200	950	1450 x 850 x 2250	175

Depo Tipi Derin Dondurucu

## Upright Deep Freezer



MODEL	EBATLAR DIMENSIONS	İÇ SICAKLIK TEMPERATURE	KAPASİTE CAPACITY	GÜÇ POWER	PAKET ÖLÇÜSÜ PACKING DIMENSIONS	AĞIRLIK WEIGHT
	mm	°C	Lt	W	mm	kg
SDF 070	700 x 800 x 2100	- 18 / - 20	600	1170	750 x 850 x 2250	140
SDF 140	1400 x 800 x 2100	- 18 / - 20	1200	1650	1450 x 850 x 2250	175

**TR** Dış kaplama ve iç kaplama AISI304 kalite 18/8 Cr-Ni paslanmaz çelik saçtan üretilmiştir. Yüksekliği ayarlanabilir beyaz plastik kaplı tel dolap içi raflar bulunmaktadır, her kapıda 3 adet raf bulunmaktadır. GN 2/1 gastromik uygunluğu vardır. Motor dolap bünyesindedir. Fanlı, üfleli soğutma sistemi vardır. Soğutucu ünitelerin işlevine göre uygun kapasitede üfleme soğutma yapmaktadır. Defrost suyu bir tavaya bağlanıp ve otomatik olarak buharlaşmaktadır. Kapı kulpları paslanmaz çelikten, kapı sızdırmazlık contaları özel olarak imal edilmiş plastikten ve izotermik yapıdadır. Dijital termostat ve kilitli kapılar bulunmaktadır. Kapı açıldığında evaporatörün durmasını ve lambanın çalışmasını sağlayacak kapı switch'i bulunmaktadır. Paslanmaz çelik ayarlanabilir boru ayak kullanılmaktadır.

**EN** All external and internal coverings are made of AISI 304 quality 18/8 Cr-Ni stainless steel plate. There are height-adjustable white plastic-coated inner wire shelves; there are three shelves in each door. It is gastronomically complied with GN 2/1. Motor is built-in the refrigerator. There is a blast cooling system with fan. Depending on the function of the cooling units blast cooling is performed with the suitable capacity. Defrosting water is directed to a pan and automatically evaporated. Door handles are made of stainless steel and non-leaking door gaskets are made up of special plastic and they are isothermal. There are digital thermostat and lockable doors. There is a door switch which stops the evaporator and turns the lamp on when the door is opened. Stainless steel adjustable tube feet are used.



Tezgha Tipi Buzdolabı / S/S Üst Tablalı

## Counter Type Refrigerator / S/S Top



MODEL	EBATLAR DIMENSIONS	İÇ SICAKLIK TEMPERATURE	KAPASİTE CAPACITY	GÜÇ POWER	PAKET ÖLÇÜSÜ PACKING DIMENSIONS	AĞIRLIK WEIGHT
	mm	°C	Lt	W	mm	kg
SBN 146	1400 x 600 x 850	- 2 / + 8	250	570	1450 x 650 x 1000	110
SBN 196	1865 x 600 x 850	- 2 / + 8	400	840	1900 x 650 x 1000	150
SBN 246	2335 x 600 x 850	- 2 / + 8	550	910	2400 x 650 x 1000	190
SBN 140	1400 x 700 x 850	- 2 / + 8	280	570	1450 x 750 x 1000	120
SBN 190	1865 x 700 x 850	- 2 / + 8	465	840	1900 x 750 x 1000	165
SBN 240	2335 x 700 x 850	- 2 / + 8	640	910	2400 x 750 x 1000	205

Tezgha Tipi Derin Dondurucu

## Counter Type Free



MODEL	EBATLAR DIMENSIONS	İÇ SICAKLIK TEMPERATURE	KAPASİTE CAPACITY	GÜÇ POWER	PAKET ÖLÇÜSÜ PACKING DIMENSIONS	AĞIRLIK WEIGHT
	mm	°C	Lt	W	mm	kg
SBF 146	1400 x 600 x 850	- 18 / - 20	250	570	1450 x 650 x 1000	110
SBF 196	1865 x 600 x 850	- 18 / - 20	400	840	1900 x 650 x 1000	150
SBF 246	2335 x 600 x 850	- 18 / - 20	550	910	2400 x 650 x 1000	190
SBF 140	1400 x 700 x 850	- 18 / - 20	280	570	1450 x 750 x 1000	120
SBF 190	1865 x 700 x 850	- 18 / - 20	465	840	1900 x 750 x 1000	165
SBF 240	2335 x 700 x 850	- 18 / - 20	640	910	2400 x 750 x 1000	205

**TR** Dış kaplama ve iç kaplama AISI304 kalite 18/8 Cr-Ni paslanmaz çelik saçtan üretilmiştir. Yüksekliği ayarlanabilir beyaz plastik kaplı tel dolap içi raflar bulunmaktadır, her kapıda 3 adet raf bulunmaktadır. GN 2/1 gastromik uygunluğu vardır. Motor dolap bünyesindedir. Fanlı, üfleli soğutma sistemi vardır. Soğutucu ünitelerin işlevine göre uygun kapasitede üfleme soğutma yapmaktadır. Defrost suyu bir tavaya bağlanıp ve otomatik olarak buharlaşmaktadır. Kapı kulpları paslanmaz çelikten, kapı sızdırmazlık contaları özel olarak imal edilmiş plastikten ve izotermik yapıdadır. Dijital termostat ve kilitli kapılar bulunmaktadır. Kapı açıldığında evaporatörün durmasını ve lambanın çalışmasını sağlayacak kapı switch'i bulunmaktadır. Paslanmaz çelik ayarlanabilir boru ayak kullanılmaktadır.

**EN** All external and internal coverings are made of AISI 304 quality 18/8 Cr-Ni stainless steel plate. There are height-adjustable white plastic-coated inner wire shelves; there are three shelves in each door. It is gastronomically complied with GN 2/1. Motor is built-in the refrigerator. There is a blast cooling system with fan. Depending on the function of the cooling units blast cooling is performed with the suitable capacity. Defrosting water is directed to a pan and automatically evaporated. Door handles are made of stainless steel and non-leaking door gaskets are made up of special plastic and they are isothermal. There are digital thermostat and lockable doors. There is a door switch which stops the evaporator and turns the lamp on when the door is opened. Stainless steel adjustable tube feet are used.



Tezgah Tipi Soğutucu / Polietilen Üst Tablalı

## Counter Type Refrigerator / Polyethylene



MODEL	EBATLAR DIMENSIONS	İÇ SICAKLIK TEMPERATURE	KAPASİTE CAPACITY	GÜÇ POWER	PAKET ÖLÇÜSÜ PACKING DIMENSIONS	AĞIRLIK WEIGHT
	mm	°C	Lt	W	mm	kg
SBP 146	1400 x 600 x 850	- 2 / + 8	250	570	1450 x 650 x 1000	120
SBP 196	1865 x 600 x 850	- 2 / + 8	400	840	1900 x 650 x 1000	160
SBP 246	2335 x 600 x 850	- 2 / + 8	550	910	2400 x 650 x 1000	200
SBP 140	1400 x 700 x 850	- 2 / + 8	280	570	1450 x 750 x 1000	130
SBP 190	1865 x 700 x 850	- 2 / + 8	465	840	1900 x 750 x 1000	180
SBP 240	2335 x 700 x 850	- 2 / + 8	640	910	2400 x 750 x 1000	220



Tezgah Tipi Soğutucu / Eviye üst Tablalı

## Counter Type Refrigerator / with Sink



MODEL	EBATLAR DIMENSIONS	İÇ SICAKLIK TEMPERATURE	KAPASİTE CAPACITY	GÜÇ POWER	PAKET ÖLÇÜSÜ PACKING DIMENSIONS	AĞIRLIK WEIGHT
	mm	°C	Lt	W	mm	kg
SBE 146	1400 x 600 x 850	- 2 / + 8	250	570	1450 x 650 x 1000	110
SBE 196	1865 x 600 x 850	- 2 / + 8	400	840	1900 x 650 x 1000	150
SBE 246	2335 x 600 x 850	- 2 / + 8	550	910	2400 x 650 x 1000	190
SBE 140	1400 x 700 x 850	- 2 / + 8	280	570	1450 x 750 x 1000	120
SBE 190	1865 x 700 x 850	- 2 / + 8	465	840	1900 x 750 x 1000	165
SBE 240	2335 x 700 x 850	- 2 / + 8	640	910	2400 x 750 x 1000	205



Tezgah Tipi Buzdolabı / Mermer Üst Tablalı

## Counter Type Refrigerator / Marble Top



MODEL	EBATLAR DIMENSIONS	İÇ SICAKLIK TEMPERATURE	KAPASİTE CAPACITY	GÜÇ POWER	PAKET ÖLÇÜSÜ PACKING DIMENSIONS	AĞIRLIK WEIGHT
	mm	°C	Lt	W	mm	kg
SBM 146	1400 x 600 x 850	- 2 / + 8	250	570	1450 x 650 x 1000	170
SBM 196	1865 x 600 x 850	- 2 / + 8	400	840	1900 x 650 x 1000	210
SBM 246	2335 x 600 x 850	- 2 / + 8	550	910	2400 x 650 x 1000	250
SBM 140	1400 x 700 x 850	- 2 / + 8	280	570	1450 x 750 x 1000	180
SBM 190	1865 x 700 x 850	- 2 / + 8	465	840	1900 x 750 x 1000	220
SBM 240	2335 x 700 x 850	- 2 / + 8	640	910	2400 x 750 x 1000	245



Pizza Hazırlık Ünitesi / Tabla Üstü Garnitür Ünitesi

## Pizza Preparation Unit / S/S Top Garniture Unit



MODEL	EBATLAR DIMENSIONS	İÇ SICAKLIK TEMPERATURE	KAPASİTE CAPACITY	GÜÇ POWER	PAKET ÖLÇÜSÜ PACKING DIMENSIONS	AĞIRLIK WEIGHT
	mm	°C	Lt	W	mm	kg
SGT 140	1400 x 700 x 1050	- 2 / + 8	280	840	1450 x 750 x 1250	150
SGT 190	1865 x 700 x 1050	- 2 / + 8	465	840	1900 x 750 x 1250	190
SGT 240	2335 x 700 x 1050	- 2 / + 8	640	910	2400 x 750 x 1250	215

**TR | GN KAP KAPASİTESİ**  
1400mm'de =1/4-100 7 adet Gn küvet kapasiteli  
1865mm'de =1/4-100 10 adet Gn küvet kapasiteli  
2335mm'de =1/4-100 13 adet Gn küvet kapasiteli

**EN | GN CAPACITY**  
1400mm=1/4-100 7 pcs GN bin cap.  
1865mm=1/4-100 10 pcs GN bin cap.  
2335mm=1/4-100 13 pcs GN bin cap.



**TR | GN KAP KAPASİTESİ**  
1400mm'de =1/4-100 7 adet Gn küvet kapasiteli  
1865mm'de =1/4-100 10 adet Gn küvet kapasiteli  
2335mm'de =1/4-100 13 adet Gn küvet kapasiteli

**EN | GN CAPACITY**  
1400mm=1/4-100 7 pcs GN bin cap.  
1865mm=1/4-100 10 pcs GN bin cap.  
2335mm=1/4-100 13 pcs GN bin cap.

Pizza Hazırlık Ünitesi / Paslanmaz Tablalı

Pizza Preparation Unit / S/S Top



MODEL	EBATLAR DIMENSIONS	İÇ SICAKLIK TEMPERATURE	KAPASİTE CAPACITY	GÜÇ POWER	PAKET ÖLÇÜSÜ PACKING DIMENSIONS	AĞIRLIK WEIGHT
	mm	°C	Lt	W	mm	kg
SGN 140	1400 x 700 x 1300	- 2 / + 8	280	840	1450 x 750 x 1500	165
SGN 190	1865 x 700 x 1300	- 2 / + 8	465	840	1900 x 750 x 1500	205
SGN 240	2335 x 700 x 1300	- 2 / + 8	640	910	2400 x 750 x 1500	230



**TR | GN KAP KAPASİTESİ**  
1400mm'de =1/4-100 7 adet Gn küvet kapasiteli  
1865mm'de =1/4-100 10 adet Gn küvet kapasiteli  
2335mm'de =1/4-100 13 adet Gn küvet kapasiteli

**EN | GN CAPACITY**  
1400mm=1/4-100 7 pcs GN bin cap.  
1865mm=1/4-100 10 pcs GN bin cap.  
2335mm=1/4-100 13 pcs GN bin cap.

Pizza Hazırlık Ünitesi / Mermer Tablalı

Pizza Preparation Unit / Marble Top



MODEL	EBATLAR DIMENSIONS	İÇ SICAKLIK TEMPERATURE	KAPASİTE CAPACITY	GÜÇ POWER	PAKET ÖLÇÜSÜ PACKING DIMENSIONS	AĞIRLIK WEIGHT
	mm	°C	Lt	W	mm	kg
SGM 140	1400 x 700 x 1300	- 2 / + 8	280	840	1450 x 750 x 1500	220
SGM 190	1865 x 700 x 1300	- 2 / + 8	465	840	1900 x 750 x 1500	260
SGM 240	2335 x 700 x 1300	- 2 / + 8	640	910	2400 x 750 x 1500	300



Set Altı Tezgah Tipi Soğutucu

Undercounter Refrigerator



MODEL	EBATLAR DIMENSIONS	İÇ SICAKLIK TEMPERATURE	KAPASİTE CAPACITY	GÜÇ POWER	PAKET ÖLÇÜSÜ PACKING DIMENSIONS	AĞIRLIK WEIGHT
	mm	°C	Lt	W	mm	kg
SBS 166	1600 x 600 x 600	- 2 / + 8	120	570	1650 x 650 x 750	80
SBS 206	2000 x 600 x 600	- 2 / + 8	190	570	2050 x 650 x 750	125
SBS 160	1600 x 700 x 600	- 2 / + 8	140	570	1650 x 750 x 750	90
SBS 200	2000 x 700 x 600	- 2 / + 8	230	570	2050 x 750 x 750	150

**TR |** Dış kaplama ve iç kaplama AISI304 kalite 18/8 Cr-Ni paslanmaz çelik saçtan üretilmiştir. Üst tabla 1,2 mm kalınlığında paslanmaz çelik saçtan üretilmiştir. Yüksekliği ayarlanabilir beyaz plastik kaplı tel dolap içi raflar bulunmaktadır, her kapıda 1 adet raf bulunmaktadır. GN 1/1 gastromik uygunluğu vardır (600 mm derinlik için bu özellik geçerli değildir). Motor dolap bünyesinde. Fanlı, üfleme soğutma sistemi vardır. Soğutucu ünitelerin işlevine göre uygun kapasitede üfleme soğutma yapmaktadır. Defrost suyu bir tavaya bağlanıp ve otomatik olarak buharlaşmaktadır. Kapı kulpları paslanmaz çelikten, kapı sızdırmazlık contaları özel olarak imal edilmiş plastikten ve izotermik yapıdadır. Kapı açıldığında evaporatörün durmasını ve lambanın çalışmasını sağlayacak kapı switch'i bulunmaktadır. Paslanmaz çelik ayarlanabilir boru ayak kullanılmaktadır.

**EN |** All external and internal coverings are made of AISI 304 quality 18/8 Cr-Ni stainless steel plate. Upper plate is manufactured from stainless steel sheet with a thickness of 1,2 mm. Upper plate has a thickness of 40 mm. There are height-adjustable white plastic-coated inner wire shelves; there is one shelf in each door. It is gastronomically complied with GN 1/1 (This feature is not available for 600 mm depth). Motor is built -in the refrigerator. There is a blast cooling system with fan. Depending on the function of the cooling units blast cooling is performed with the suitable capacity. Defrosting water is directed to a pan and automatically evaporated. Door handles are made of stainless steel and non-leaking door gaskets are made up of special plastic and they are isothermal. There is a door switch which stops the evaporator and turns the lamp on when the door is opened. Stainless steel adjustable tube feet are used.

Set Altı Tezgah Tipi Derin Dondurucu

Undercounter Freezer



MODEL	EBATLAR DIMENSIONS	İÇ SICAKLIK TEMPERATURE	KAPASİTE CAPACITY	GÜÇ POWER	PAKET ÖLÇÜSÜ PACKING DIMENSIONS	AĞIRLIK WEIGHT
	mm	°C	Lt	W	mm	kg
SBS 166F	1600 x 600 x 600	- 2 / + 8	120	570	1650 x 650 x 750	80
SBS 206F	2000 x 600 x 600	- 2 / + 8	190	570	2050 x 650 x 750	125
SBS 160F	1600 x 700 x 600	- 2 / + 8	140	570	1650 x 750 x 750	90
SBS 200F	2000 x 700 x 600	- 2 / + 8	230	570	2050 x 750 x 750	150



Teşhir Buzdolabı

## Display Refrigerator

MODEL	AÇIKLAMA DESCRIPTION	EBATLAR DIMENSIONS
		mm
STS-100	Teşhir Buzdolabı, Önü açık, 2 Rafli,	1000 x 700 x 1600
STS-120	Teşhir Buzdolabı, Önü açık, 2 Rafli,	1200 x 700 x 1600
STS-140	Teşhir Buzdolabı, Önü açık, 2 Rafli,	1400 x 700 x 1600
STS-160	Teşhir Buzdolabı, Önü açık, 2 Rafli,	1600 x 700 x 1600



Pasta Dolabı

## Pastry Display Refrigerator

MODEL	AÇIKLAMA DESCRIPTION	EBATLAR DIMENSIONS
		mm
KS100	Pasta dolabı, dik tip	1000 x 730 x 1300
KS120	Pasta dolabı, dik tip	1200 x 730 x 1300
KS140	Pasta dolabı, dik tip	1400 x 730 x 1300
KS160	Pasta dolabı, dik tip	1600 x 730 x 1300
KS180	Pasta dolabı, dik tip	1800 x 730 x 1300
KS200	Pasta dolabı, dik tip	2000 x 730 x 1300



Modüler Bar Sistemleri

## Modular Bar Systems

MODEL	ÇEKMECE DETAY DRAWER DETAILS	İÇ SICAKLIK INNER TEMPERATURE	EBATLAR DIMENSIONS	AĞIRLIK WEIGHT
		°C	mm	kg
MB-100-T	Bar Sistem Cihazı, Camlı model için	0 / + 8	460 x 500 x 875	75
MB-150	Bar Sistemleri-Modüler 30/50 Şişe	0 / + 8	460 x 500 x 875	100
MB-150-2D	Bar Sistemleri-Modüler 30/50 Şişe, 1*1/2 Çekmece	0 / + 8	460 x 500 x 875	100
MB-150-3D	Bar Sistemleri-Modüler 30/50 Şişe, 1*1/3 Çekmeceli	0 / + 8	460 x 500 x 875	100
MB-250	Bar Sistemleri-Modüler 50/90 Şişe	0 / + 8	920 x 500 x 875	150
MB-250-2D	Bar Sistemleri-Modüler 50/90 Şişe, 1*1/2 Çekmeceli	0 / + 8	920 x 500 x 875	150
MB-250-3D	Bar Sistemleri-Modüler 50/90 Şişe, 1*1/3 Çekmeceli	0 / + 8	920 x 500 x 875	150
MB-250-4D	Bar Sistemleri-Modüler 50/90 Şişe, 2*1/2 Çekmeceli	0 / + 8	920 x 500 x 875	150
MB-250-5D	Bar Sistemleri-Modüler 50/90 Şişe, 1*1/2 + 1*1/3 Ç	0 / + 8	920 x 500 x 875	150
MB-250-6D	Bar Sistemleri-Modüler 50/90 Şişe, 2*1/3 Çekmece	0 / + 8	920 x 500 x 875	150
MB-350	Bar Sistemleri-Modüler 90/120 Şişe	0 / + 8	1380 x 500 x 875	200
MB-350-2D	Bar Sistemleri-Modüler 90/120 Şişe, 1*1/2 Çekmece	0 / + 8	1380 x 500 x 875	200
MB-350-3D	Bar Sistemleri-Modüler 90/120 Şişe, 1*1/3 Çekmece	0 / + 8	1380 x 500 x 875	200
MB-350-4D	Bar Sistemleri-Modüler 90/120 Şişe, 2*1/2 Çekmece	0 / + 8	1380 x 500 x 875	200
MB-350-5D	Bar Sistemleri-Modüler 90/120 Şişe, 1*1/3 + 1*1/2 Ç	0 / + 8	1380 x 500 x 875	200
MB-350-6D	Bar Sistemleri-Modüler 90/120 Şişe, 3*1/2 Çekmeceli	0 / + 8	1380 x 500 x 875	200
MB-350-6D2	Bar Sistemleri-Modüler 90/120 Şişe, 2*1/3 Çekmeceli	0 / + 8	1380 x 500 x 875	200
MB-350-7D	Bar Sistemleri-Modüler 90/120 Şişe, 1*1/3 + 2*1/2 Ç	0 / + 8	1380 x 500 x 875	200
MB-350-8D	Bar Sistemleri-Modüler 90/120 Şişe, 2*1/3 + 1*1/2 Ç	0 / + 8	1380 x 500 x 875	200
MB-350-9D	Bar Sistemleri-Modüler 90/120 Şişe, 3*1/3 Çekmece	0 / + 8	1380 x 500 x 875	200

- TR**
- İç gövde 430k. Paslanmazdır.
  - Dış gövde temperli cam + 430k. Paslanmaz sac
  - Touch kontrol paneli
  - Led aydınlatma
  - Kilitli kapı ve çekmeceler
  - Paslanmaz üst tabla
  - R134 veya R404a soğutma gazı
  - Dış ortam : + 32 °C , %65 bağıl nem
  - Raf ilavesi - opsiyonel
  - Şişe tutucu - opsiyonel
  - Şişe ayırıcı - opsiyonel

- EN**
- Inside & outside body AISI 430 S/S
  - Tempered glass
  - Touch control panel
  - Led illumination
  - Locked doors & drawers
  - S/S top
  - Cooling gas: R134A / R404A
  - Ambient temp: +32°C & %65 relative humidity
  - Shelf additional - optional
  - Bottle holder - optional
  - Bottle separator - optional



- TR** | 60 mm İzolasyon Kalınlığı  
İç ve Dış Gövde 304 Kalite Paslanmaz  
35/40 Kg/m<sup>3</sup> Çevre Dostu HCFC Free poliüretan İzolasyon  
Özel Kumanda Sistemi – İç Nem ve Sıcaklık Ayarı  
Otomatik Su Buharlaştırma Sistemi ( Sıcak Gaz )  
Otomatik Defrost System  
LED Aydınlatma  
Temizlenebilir ve Sökülebilir Özel Conta Sistemi  
CFC Free Soğutma Gazı R:134 A / R 404 A  
Dış Ortam Sıcaklığı : + 32 C° & % 40 Nem  
Özel Rezistanslı Isı Cam

- EN** | 60 mm Insulation Thickness  
Inside / Outside Body 304 Stainless Steel  
35/40 Kg/m<sup>3</sup> Ecology Friendly HCFC Free Polyurethane  
Insulation  
Special Control System for Inside Humidity and Tempera-  
tur Setting.  
Automatic Water Evaporation System ( Hot Gas )  
Automatic Defrost System LED lighting  
Removable and Easy Cleaning Magnetic Gaskets  
Cooling Gas CFC Free: R 134 A / R 404 A  
Ambient Temperature. +32 C° & % 40 Humidity.  
Special Heated Glass

## Dry Aged Buzdolapları

## Dry Aged Refrigerators

MODEL	İÇ SICAKLIK INNER TEMPERATURE	HACİM VOLUME	GÜÇ POWER	EBATLAR DIMENSIONS	AĞIRLIK WEIGHT
	°C	Lt	kW	mm	kg
DR13-G	- 3 / + 5	1300	0,76	1400 x 800 x 2050	250
DR6-G	- 3 / + 5	650	0,40	700 x 800 x 2050	170



## İki Kapılı Teşhir Buzdolapları

## Double Door Display Refrigerators

MODEL	İÇ SICAKLIK INNER TEMPERATURE	HACİM VOLUME	GÜÇ POWER	EBATLAR DIMENSIONS	AĞIRLIK WEIGHT
	°C	Lt	kW	mm	kg
WN13-G	- 2 / + 8	1300	0,85	1400 x 800 x 1980	200
WL13-G	- 2 / - 25	1300	1,18	1400 x 800 x 1980	200
GN13-G	- 2 / + 8	1300	0,85	1400 x 800 x 1980	200
GL13-G	- 2 / - 25	1300	1,18	1400 x 800 x 1980	200

- TR** | • Wn-wl seri iç ve dış gövde beyaz pvc kaplı sac  
• Gn-gl seri iç ve dış gövde gri pvc kaplı sac  
• Sn-sl seri iç ve dış gövde 430 paslanmaz çelik  
• 60 Mm izolasyon kalınlığı  
• İç derinlik : 65 cm.  
• Otomatik su buharlaştırma sistemi  
• Dijital kontrol paneli  
• Dış ortam : + 32 °c , %40 bağıl nem  
• R134 veya r404a soğutma gazı  
• Raf ilavesi - opsiyonel  
• Sürgü kapı - opsiyonel  
• Touch dijital panel - opsiyonel

- EN** | • WN-WL serie - inside & outside body white PVC coated sheet  
• GN-GL serie - inside & outside body grey PVC coated sheet  
• SN-SL serie - inside & outside body AISI 430 S/S  
• 60mm thickness isolation  
• Inside depth: 65cm  
• Automatic water evaporation system  
• Digital control panel  
• Ambient temp: +32°C & %40 relative humidity  
• Cooling gas: R134A / R404A  
• Shelf additional - optional  
• Sliding door - optional  
• Touch digital panel - optional



## Tek Kapılı Teşhir Buzdolapları

## Single Door Display Refrigerators

MODEL	İÇ SICAKLIK INNER TEMPERATURE	HACİM VOLUME	GÜÇ POWER	EBATLAR DIMENSIONS	AĞIRLIK WEIGHT
	°C	Lt	kW	mm	kg
WN6-G	- 2 / + 8	650	0,35	700 x 800 x 1980	170
WL6-G	- 2 / - 25	650	0,65	700 x 800 x 1980	170
GN6-G	- 2 / + 8	650	0,35	700 x 800 x 1980	170
GL6-G	- 2 / - 25	650	0,65	700 x 800 x 1980	170

- TR** | • Wn-wl seri iç ve dış gövde beyaz pvc kaplı sac  
• Gn-gl seri iç ve dış gövde gri pvc kaplı sac  
• 60 Mm izolasyon kalınlığı  
• İç derinlik : 65 cm.  
• Dijital kontrol paneli  
• Dış ortam : + 32 °c , %40 bağıl nem  
• Otomatik su buharlaştırma sistemi  
• R134 veya r404a soğutma gazı  
• Raf ilavesi - opsiyonel  
• Touch dijital panel - opsiyonel

- EN** | • WN-WL serie - inside & outside body white PVC coated sheet  
• GN-GL serie - inside & outside body grey PVC coated sheet  
• 60mm thickness isolation  
• Inside depth: 65cm  
• Digital control panel  
• Ambient temp: +32°C & %40 relative humidity  
• Automatic water evaporation system  
• Cooling gas: R134A / R404A  
• Shelf additional - optional  
• Touch digital panel - optional



## Teşhir Buzdolapları

## Display Refrigerators

MODEL	İÇ SICAKLIK INNER TEMPERATURE	GN - KAPASİTE GN - CAPACITY	GÜÇ POWER	EBATLAR DIMENSIONS	AĞIRLIK WEIGHT
	°C	Ad. / pcs.	kW	mm	kg
EMP-160	0 / + 5	7 AD. GN 1/4 100	0,2	1600 x 350 x 500	45
EMP-210	+ 0 / + 5	9 AD. GN 1/4 100	0,2	2100 x 350 x 500	55

- TR** | İç ve dış gövde 304k. Paslanmaz
- Max 150mm gn kapa uygun
  - Statik soğutma
  - Dijital termometre
  - Dış ortam : + 32 °C
  - R134 veya r404a soğutma gazı

- EN** | Inside & outside body AISI 304 S/S
- Suitable for max. 150mm depth GN cups.
  - Static cooling
  - Digital thermometer & thermostat
  - Ambient temp:+ 32 °C
  - Cooling gas CFC free: R134A / R404A



- TR** | S/s kapı ve alt panel paslanmaz çelik
- Sl sürgü kapı
  - Dış gövdesiyah kaplı pvc,
  - İç gövde gri kaplı pvc
  - Led aydınlatma
  - Otomatik defrost
  - Fanlı soğutma
  - Kilitli kapılar
  - Dış ortam : + 32 °C
  - R134 veya r404a soğutma gazı

- EN** | S/S door and bottom panel
- Sl-Sliding door
  - Outside body black PVC coated
  - Inside body grey PVC coated
  - Led illumination
  - Automatic Defrost
  - Fan cooling
  - Locks on each door
  - Ambient temp:+ 32 °C
  - Cooling gas CFC free: R134A / R404A

## Bar Buzdolapları

## Bar Refrigerators

MODEL	İÇ SICAKLIK INNER TEMPERATURE	HACİM VOLUME	GÜÇ POWER	EBATLAR DIMENSIONS	AĞIRLIK WEIGHT
	°C	Lt	kW	mm	kg
BB150	+ 2 / + 12	110	0,19	595 x 500 x 910	30
BB150SS	+ 2 / + 12	110	0,19	595 x 500 x 910	35
BB250	+ 2 / + 12	210	0,21	920 x 500 x 910	42
BB250SS	+ 2 / + 12	210	0,21	920 x 500 x 910	45
BB250SL	+ 2 / + 12	210	0,21	920 x 500 x 910	45
BB350	+ 2 / + 12	310	0,25	1380 x 500 x 910	52
BB350SS	+ 2 / + 12	310	0,25	1380 x 500 x 910	55
BB350SL	+ 2 / + 12	310	0,25	1380 x 500 x 910	55



## Soğuk Banket Arabası

## Cold Banquet Trolley

MODEL	AÇIKLAMA DESCRIPTION	HACİM VOLUME	EBATLAR DIMENSIONS	AĞIRLIK WEIGHT
		Lt	mm	kg
ABS 101	Isıtmalı, Nemlendirmeli / Dijital Göstergeli	10 AD. GN 2/1	707 x 890 x 1565	130
ABS 101S	Isıtmalı, Nemlendirmeli	10 AD. GN 2/1	707 x 890 x 1565	130
ABS 201	Isıtmalı, Nemlendirmeli / Dijital Göstergeli	20 AD. GN 2/1	1354 x 890 x 1565	230
ABS 201S	Isıtmalı, Nemlendirmeli	20 AD. GN 2/1	1354 x 890 x 1565	230
ABN 101	Nötr	10 AD. GN 2/1	707 x 890 x 1496	100

- TR** | İç - dış gövde 304k. Paslanmaz
- 75 Mm izolasyon kalınlığı
  - İç derinlik : 65 cm. ( 2/1 Gn kapasiteli )
  - Otomatik su buharlaştırma sistemi
  - Dijital kontrol paneli
  - R134 veya r404a soğutma gazı
  - Dış ortam : + 32 °C , %65 bağıl nem
  - Raf ilavesi - opsiyonel
  - Haccp dijital - opsiyonel

- EN** | Inside & outside body AISI 304 S/S
- 75mm thickness isolation
  - Inside depth: 65cm
  - Automatic water evaporation system
  - Digital control panel
  - Cooling gas CFC free: R134A / R404A
  - Ambient temp:+ 32 °C and %65 relative humidity
  - Shelf additional - optional
  - Digital HACCP - optional



## Şok Dondurucu / Soğutucu

## Blast Freezer / Chiller

MODEL	SOĞUTMA SICAKLIĞI COOLING TEMP.	DONDURMA SICAKLIĞI FREEZING TEMP.	TEPSİ KAP. TRAY CAP.	SOĞUTMA KAP. COOLING CAP.	DONDURMA KAP. FREEZING CAP.	VOLTAJ POWER	GÜÇ POWER	EBATLAR DIMENSIONS
	°C	°C	GN 1/1	90 dk. Kg.	270 dk. Kg.	V/50hz	KW	mm
VBL-14	+ 90 / + 3	+ 90 / - 18	14	25	25	380	3,5	800 x 850 x 2050
VBL-5	+ 90 / + 3	+ 90 / - 18	5	12	12	0,57	1,2	800 x 750 x 950
VBL-5F	+ 90 / + 3	+ 90 / - 18	5	130	130	0,33	1,2	900 x 1010 x 1060



## Kendinden Depolu Buz Makinaları / ICEMATIC

## Ice Maker/ With Storage Bin / ICEMATIC

MODEL	KAPASİTE (Kg/Gün) CAPACITY (Kg/Day)	DEPO KAPASİTESİ ICE STORAGE	EBATLAR DIMENSIONS
	kg	kg	mm
E 21	21	7	340 x 545 x 690
E 25	25	10	400 x 545 x 690
E 35	37	12	450 x 545 x 690



## Kendinden Depolu Buz Makinaları / ICEMATIC

## Ice Maker/ With Storage Bin / ICEMATIC

MODEL	KAPASİTE (Kg/Gün) CAPACITY (Kg/Day)	DEPO KAPASİTESİ ICE STORAGE	EBATLAR DIMENSIONS
	kg	kg	mm
E 45	45	16	500 x 600 x 693
E 60	60	28	600 x 585 x 956
E 75	75	36	700 x 585 x 956
E 90	92	40	800 x 585 x 956
E 150	142	70	920 x 650 x 1279



## Blok Kapak Derin Dondurucular

## Chest Type Freezers

MODEL	RENK COLOR	EBATLAR DIMENSIONS	İÇ SICAKLIK TEMPERATURE	HACİM VOLUME	AĞIRLIK WEIGHT
		mm	°C	Lt	kg
UDD-160-BK	Beyaz / White	440 x 440 x 755	- 15 / - 25	120	34 / 39
UDD-200-BK	Beyaz / White	600 x 510 x 682	- 15 / - 25	191	48 / 53
UDD-300-BK	Beyaz / White	890 x 510 x 682	- 15 / - 25	296	58 / 65
UDD-400-BK	Beyaz / White	1298 x 510 x 682	- 15 / - 25	401	64 / 84
UDD-500-BK	Beyaz / White	1430 x 510 x 682	- 15 / - 25	492	76 / 94
UDD-600-BK	Beyaz / White	1935 x 510 x 682	- 15 / - 25	675	97 / 118
UDD-500-BKK	Krom / Inox	1430 x 510 x 682	- 15 / - 25	492	76 / 94
UDD-600-BKK	Krom / Inox	1935 x 510 x 682	- 15 / - 25	675	97 / 118



## Dikey Tip Çekmeceli Derin Dondurucular

## Upright Freezers

MODEL	RENK COLOR	EBATLAR DIMENSIONS	İÇ SICAKLIK TEMPERATURE	HACİM VOLUME	AĞIRLIK WEIGHT
		mm	°C	Lt	kg
UED-3094	Beyaz / White	553 x 574 x 845 (3 çekmeceli / drawer)	- 18 / - 22	94	29 / 32
UED-5168	Beyaz / White	545 x 600 x 1460 (5 çekmeceli / drawer)	- 18 / - 22	168	50 / 56
UED-7245	Beyaz / White	600 x 600 x 1700 (7 çekmeceli / drawer)	- 18 / - 22	245	59 / 64





Soğuk Hava Depoları

## Cold Rooms

## TR | PORTATİF SOĞUK HAVA DEPOLARI

## GENEL ÖZELLİKLERİ

- Hafiftir, dayanıklıdır ve montaj kolaylığı sağlar.
- Hazırlanmış olan soğuk hava depolarında et, süt ve diğer tüm gıda maddelerinin en iyi ve en uzun süre muhafaza edilmesini sağlar.
- Elektro statik boyalı saclar RAL 9002 kullanılmaktadır.
- Panel kalınlıklarımız taze muhafaza odalarda 80 mm, donmuş muhafazalarda 120 mm olarak imal edilmektedir.
- Panellerimiz yan yana, birbirine geçmeli, kilitle sistemden oluşturulmaktadır.
- Teknik ekipmanlarla teknik ekip tarafından kurulumu sağlanmaktadır.
- Gaz: 404 A

## SOĞUK ODA KAPISI

## GENEL ÖZELLİKLERİ

- Kapı iç ve dış yüzeyleri elektro statik boyalı saclar RAL 9002 saçtan mamul olup içi 42 kg/m<sup>3</sup> dansitede poliüretan enjeksiyon ile izolasyonludur.
- Kapı kolları kilitlenebilir tip içerden ve dışardan açılabilen emniyet mekanizmalıdır.
- İzolasyon kalınlığı soğuk odalarda 80 mm, donmuş muhafazalarda 120 mm olarak imal edilmektedir.
- Gaz:404 A

## STYROFOAM/DOW

## GENEL ÖZELLİKLERİ

- Mükemmel ve sürekli ısı yalıtım özelliği
- Suya karşı mükemmel direnç ve sıfır kapilerite
- Dona karşı dayanım
- Yüksek ve uzun süreli basma mukavemeti
- Yüksek elastik modülü
- Kullanım yerine uygun optimum su buharı difüzyon direnci
- Gaz: 404 A

## AKSESUARLAR

- Köşebent alüminyum
- Köşe plastiği
- Armatür
- Soğuk oda kapı menteşesi
- Soğuk oda kapı kilidi

## EN | PORTABLE COLD STORAGES

## GENERAL FEATURES

- It is light, durable and provides montage facility.
- It provides the best and the longest time storage of meat, milk, vegetable and all other food in the cold storages which are prepared.
- RAL 9002 is used with the electrostatic painted sheet metals.
- The thickness of the panel is manufactured as 80 mm with the fresh keeping rooms and 120 mm and 150 mm with the frozen storage rooms.
- Our panels are consisted of the side-by-side, dovetailed to each other and locking system.
- Its installation is made by the technical team using technical equipment.
- Gas: 404 A

## COLD ROOM DOOR

## GENERAL FEATURES

- The interior and exterior surfaces of the door are made of RAL 9002 electrostatic painted sheet metals and the inside is insulated with 42 kg/m<sup>3</sup> density polyurethane injection.
- The door handles are of lockable-type with a safety mechanism that can be opened from inside and outside.
- The insulation thickness is made as 80 mm in the cold rooms and 120 mm and 150 mm in the frozen storages.
- Gas:404 A

## STYROFOAM/DOW

## GENERAL FEATURES

- Perfect and continual heat insulation feature
- Perfect resistance against water and zero capillarity
- Resistance against freezing
- High and long term pressing resistance
- High elastic module
- Optimum water vapor diffusion resistance suitable to the site to be used.
- Gas:404 A

## ACCESSORY

- Corner piece aluminum
- Corner plastic
- Armature
- Cold room door hinge
- Cold room door lock



Soğuk Hava Depoları (0°C / +2°C)

## Cold Room (0°C / +2°C)

MODEL	EBATLAR DIMENSIONS	AĞIRLIK WEIGHT	İÇ EBAT INT. SIZE	GÜÇ POWER	ELEKTRİK GÜCÜ ELEKTRICAL POWER	SOĞUTMA KAPASİTESİ COOLING CAPACITY
	mm	kg	m <sup>3</sup>	kW	kW	kW
SD.10	2000 x 2000 x 2300	295	2,77	1,5	1,62	3,86
SD.30	2400 x 2400 x 2300	415	3,1	2	2,2	5,03
SD.50	2400 x 3600 x 2300	545	3,7	2,5	2,33	5,68
SD.70	4000 x 4000 x 2300	722	6	3	2,33	6,30
SD.90	5000 x 4000 x 2300	888	7,37	3	3,02	7,26
SD.110	5000 x 5000 x 2300	1099	10,69	4	4,01	9,01


Soğuk Hava Depoları (-18°C)

## Cold Room (-18°C)

MODEL	EBATLAR DIMENSIONS	AĞIRLIK WEIGHT	İÇ EBAT INT. SIZE	GÜÇ POWER	ELEKTRİK GÜCÜ ELEKTRICAL POWER	SOĞUTMA KAPASİTESİ COOLING CAPACITY
	mm	kg	m <sup>3</sup>	kW	kW	kW
SD.20	2000 x 2000 x 2300	295	2,77	1,5	1,22	1,6
SD.40	2400 x 2400 x 2300	415	3,1	2	1,55	2,18
SD.60	2400 x 3600 x 2300	545	3,7	3	2,5	3,13
SD.80	4000 x 4000 x 2300	722	6	3	4,13	4,35
SD.100	5000 x 4000 x 2300	888	7,37	7	5,62	4,7
SD.120	5000 x 5000 x 2300	1099	10,69	5	4,13	5,52




Monoblock Soğutucu




Zemin Panelleri

Krom Kaymaz Taban



Polywood Taban



Monoblock Soğutucu



BULASIK YIKAMA  
MAKİNALARI

DISHWASHER MACHINES



Bardak Yıkama Makinası  
**Glass Washing Machine**

MODEL	EBATLAR DIMENSIONS	GÜÇ POWER	AĞIRLIK WEIGHT	VOLTAJ VOLTAGE	KAPASİTE CAPACITY
	mm	kW	kg	V	Saat
<b>BYM-042</b>	460 x 560 x 730	4,15	39	220 V 1N-50 Hz	600-800 bardak/saat



Set Altı Bulaşık Yıkama Makinası  
**Undercounter Dishwasher Machine**

MODEL	EBATLAR DIMENSIONS	GÜÇ POWER	AĞIRLIK WEIGHT	VOLTAJ VOLTAGE	KAPASİTE CAPACITY
	mm	kW	kg	V	Saat
<b>BYM-052</b>	600 x 600 x 840	4,95	50	220 V 1N-50 Hz	1140 bardak/saat 540 tabak/saat



Set Altı Bulaşık Yıkama Makinası  
**Undercounter Dishwasher Machine**

MODEL	EBATLAR DIMENSIONS	GÜÇ POWER	AĞIRLIK WEIGHT	VOLTAJ VOLTAGE	KAPASİTE CAPACITY
	mm	kW	kg	V	Saat
<b>BYM-052S</b>	600 x 630 x 825	3,15	50	220 V 1N-50 Hz	1140 bardak/saat 540 tabak/saat



Giyotin Tip Bulaşık Yıkama Makinası  
**Guillotine Type Dishwasher Machine**

MODEL	EBATLAR DIMENSIONS	GÜÇ POWER	AĞIRLIK WEIGHT	VOLTAJ VOLTAGE	KAPASİTE CAPACITY
	mm	kW	kg	V	Saat
<b>BYM-102</b>	740 x 743 x 1540	8,7	113	380 V 3N-50 Hz	2160 bardak/saat 1080 tabak/saat

- TR** | - 18/10 304 AISI Paslanmaz çelik gövde ve şase  
- Yüksek kalitede paslanmaz çelik ısıtıcılar  
- Dönen Yıkama Kolları  
- Dört tip yıkama programı  
- Kapağın kapatılmasıyla başlayan yıkama döngüsü  
- Otomatik dolan yıkama tankı  
- Emniyet termostatu  
- Kullanıcı dostu kumanda arayüzü  
- Yüksekliği ayarlanabilir ayaklar  
- Drenaj ve durulama pompası bağlanabilme imkanı
- EN** | - 18/10 304 AISI Stainless Steel construction  
- All Heaters are manufactured with high quality stainless steel.  
- Rotating washing arms  
- Four type washing program  
- Automatic tank loading  
- Safety thermostat inside  
- User - friendly command interface  
- Height adjustable feet  
- Drain and pressure pump can be connected to chass



Giyotin Tip Bulaşık Yıkama Makinası  
**Guillotine Type Dishwasher Machine**

MODEL	EBATLAR DIMENSIONS	GÜÇ POWER	AĞIRLIK WEIGHT	VOLTAJ VOLTAGE	KAPASİTE CAPACITY
	mm	kW	kg	V	Saat
<b>BYM-100EK</b>	740 x 730 x 1580	11,3	113	380 V 3N-50 Hz	1625 bardak/saat 1040 tabak/saat

- TR** | - 18/10 304 AISI Paslanmaz çelik gövde ve şase  
- Yüksek kalitede paslanmaz çelik ısıtıcılar  
- Dönen Yıkama Kolları  
- Dört tip yıkama programı  
- Kapağın kapatılmasıyla başlayan yıkama döngüsü  
- Otomatik dolan yıkama tankı  
- Emniyet termostatu  
- Kullanıcı dostu kumanda arayüzü  
- Yüksekliği ayarlanabilir ayaklar  
- Drenaj ve durulama pompası bağlanabilme imkanı
- EN** | - 18/10 304 AISI Stainless Steel construction  
- All Heaters are manufactured with high quality stainless steel.  
- Rotating washing arms  
- Four type washing program  
- Automatic tank loading  
- Safety thermostat inside  
- User - friendly command interface  
- Height adjustable feet  
- Drain and pressure pump can be connected to chass



Kurutma Ünitesi Bulaşık Yıkama Makinası

## Guillotine Type Dishwasher Machine

MODEL	EBATLAR DIMENSIONS	GÜÇ POWER	AĞIRLIK WEIGHT	VOLTAJ VOLTAGE	KAPASİTE CAPACITY	KAPASİTE CAPACITY
	mm	kW	kg	V	Kaset/Saat	Tabak/Saat
BYK-220	2450 x 800 x 2020	33,0	255	400 V 3N-50 Hz	120	2000
BYK-270	3050 x 800 x 2020	34,5	300	400 V 3N-50 Hz	150	2700
BYK-350	3200 x 800 x 2020	34,5	340	400 V 3N-50 Hz	200	3600
BYK-K70					KURUTMA ÜNİTESİ 70 cm	
BYK-K90					KURUTMA ÜNİTESİ 90 cm	

- TR** - 18/10 304 AISI Paslanmaz çelik gövde ve şase
- Modern ve şık tasarım
  - Manyetik kapı sivisi
  - Yüksek kalitede paslanmaz çelik ısıtıcılar
  - Kapağın kapatılmasıyla başlayan yıkama işlemi
  - Dijital sıcaklık göstergeleri
  - Bağımsız ön yıkama ve yıkama tankı
  - Ön ısıtmalı boiler tank sistemi
  - Çift hız kademeli konveyör sistem
  - Emniyet termostatları
  - Kullanıcı dostu kumanda ara yüzü
  - Yüksekliği ayarlanabilir ayaklar
  - Drenaj ve durulama pompası bağlanabilme imkanı
  - Güvenlik için acil durdurma butonu

- EN** - 18/10 304 AISI Stainless Steel construction
- Modern and stylish design
  - Magnetic door switch
  - High quality stainless steel heaters
  - Cycle start at door closing
  - Digital temperature display
  - Individual pre-wash and wash tank
  - Pre-heated boiler tank system
  - Conveyor system with dual-stage speed
  - Safety switches
  - User friendly control interface
  - Height adjustable legs
  - Possibility of attaching the drain and rinse pump
  - Emergency stop button for safety



Konveyörlü Bulaşık Yıkama Makinası

## Conveyor Dishwasher Machine

MODEL	EBATLAR DIMENSIONS	GÜÇ POWER	AĞIRLIK WEIGHT	VOLTAJ VOLTAGE	KAPASİTE CAPACITY	KAPASİTE CAPACITY
	mm	kW	kg	V	Kaset/Saat	Tabak/Saat
BYK-300	2750 x 1760 x 2170	39,5	400	400 V 3N-50 Hz	120	3000
BYK-360	3350 x 1760 x 2170	41,0	480	400 V 3N-50 Hz	150	3600
BYK-450	3700 x 1760 x 2170	42,5	540	400 V 3N-50 Hz	200	4500
BYK-520	4300 x 1760 x 2170	54,5	620	400 V 3N-50 Hz	280	5200
BYK-600	4650 x 1760 x 2170	56,0	690	400 V 3N-50 Hz	350	6000

- TR** - Makinenin gövdesi ve su ile temasta bulunan bütün kısımlar AISI 304 kalite 18/8 Cr-Ni paslanmaz çelik saçtan üretilmiştir.
- Otomatik timer standart özellik olarak verilir, enerji tasarrufu için yıkama, durulama, kurutma ve yoğunlaşma bölümleri enerjilerini otomatik olarak keser.
  - Kolay temizleme ve çabuk yükleme için çıkarılabilir giriş tablası vardır.
  - Basit kontrol gurubu ve açık anlaşılır semboller makine kullanımını kolaylaştırır.
  - Makinenin farklı modülleri dijital termometrelerle izlenir.
  - Hava, su enerji kazanım sistemli nem çıkış bölümü vardır.
  - Çift durulama sistemi, su ve deterjan tüketiminin azaltılması için mükemmel bir yoldur.
  - Sürekli polimer konveyör farklı tipte yıkanacak kaplara uyarlanabilir.
  - Standart olarak verilen değişken hızlı konveyör mükemmel hız kontrolü sağlar.
  - Tüm ana komponentler makinenin ön bölümüne yerleştirildiğinden kolayca ulaşılabilir.
  - Kendinden drenajlı yıkama pompası kullanılan suyu tahliye ederek daha iyi ve daha hijyen temizlik sağlar.
  - "L" şekilli yıkama tankları pompa emişi üzerinde yüksek su seviyesi sağlar. Bu özellik mükemmel pompa kullanımını demektir.
  - Kolayca çıkarılabilir geniş filtre sepeti vardır.
  - Modüler konstrüksiyon makine montajının müşteri standartlarına uygun olarak yapılmasına imkan sağlar.
  - Yıkama sonunda otomatik drenaj için selenoid valfe birleşik ön durulama pompası vardır.
  - İhtiyaç duyulan herhangi bir yıkamaya uygun farklı konveyör modelleri vardır.
  - Ayarlanabilir emniyetli kaymaz, korumalı konveyör zincir sürücü vardır.

- EN** - All parts; which are in contact with the body of the machine and the water; are produced with AISI 304 quality 18/8 Cr-Ni stainless steel plate.
- Automatic timer is provided as a standard feature; for energy-saving, it automatically cuts the power of washing, rinsing, drying and condensation sections.
  - There is a removable input rack for easy cleaning and quick installation.
  - Simple control group and understandable symbols ease the use of the machine.
  - Different modules of the machine are monitored by a digital thermometer.
  - There is a moisture output part with air, water and energy gain system.
  - Double rinsing system is an excellent way to reduce water and detergent consumption.
  - Continuous polymer conveyor can be adapted to the dishes to be washed in different types.
  - Adjustable speed conveyor provides excellent speed control.
  - All the main components are easily accessible as they are placed on the front part of the machine.
  - Self-drainage washing pump drains the water that is used and provides better and more hygienic cleaning.
  - "L" shaped wash tank ensures high water level on the pump suction. This feature means perfect use of the pump.
  - There is a large filter basket that can be easily removed.
  - Modular construction allows the machine installation to be made according to standard of the client.



Bölümcüli - Yükselticili 9  
**Extender with Divider 9**



Bölümcüli - Yükselticili 16  
**Extender with Divider 16**



Bölümcüli - Yükselticili 25  
**Extender with Divider 25**



Bölümcüli - Yükselticili 36  
**Extender with Divider 36**



Bölümcüli - Yükselticili 49  
**Extender with Divider 49**



Temel Basket  
**Base Rack**



Tabak Basketi  
**Plate Rack**



Tepsi Basketi  
**Tray Rack**



Çatal Kaşık Basketi  
**Cutlery Rack**



Açık Yükseltici  
**Empty Extender**



Basket Yükseltici  
**Extender for Racks**



Dik Kaşık Basketi  
**Upright Basket for Cutlery**



Konveyör Bantlar

**Conveyor Benches**

KOD CODE	EBATLAR DIMENSIONS	DRENAJ GİRİŞ ÇAPI DRAINAGE INPUT DIAM
	mm	Inch
<b>BCK 180</b>	1400 x 805 x 890	Ø85

Konveyör Bantlar

**Conveyor Benches**

KOD CODE	EBATLAR DIMENSIONS	DRENAJ GİRİŞ ÇAPI DRAINAGE INPUT DIAM
	mm	Inch
<b>BCB 100</b>	1000 x 535 x 850	Ø50
<b>BCB 120</b>	1200 x 535 x 850	6 x 6
<b>BCB 140</b>	1400 x 535 x 850	7 x 7
<b>BCM 160</b>	1600 x 535 x 850	6 x 6

Bulaşık Makinası Giriş Tezgahı Evyeli

**Dishwasher Input Counter with Sink**

KOD CODE	MODEL TYPE	TEZGAH EBATI TABLE SIZE	EVYE EBATI SINK SIZE
		mm	mm
<b>BEN 080</b>	Giriş Tek Evye Sol/Sağ	800 x 700 x 850	400 x 500 x 250
<b>BEN 100</b>	Giriş Tek Evye Sol/Sağ	1000 x 725 x 850	400 x 500 x 250
<b>BEN 120</b>	Giriş Tek Evye Sol/Sağ	1200 x 725 x 850	400 x 500 x 250
<b>BEN 140</b>	Giriş Tek Evye Sol/Sağ	1400 x 725 x 850	400 x 500 x 250
<b>BEN 160</b>	Giriş Tek Evye Sol/Sağ	1600 x 725 x 850	400 x 500 x 250

Bulaşık Makinası Giriş / Çıkış Tezgahı

**Dishwasher Input / Output Counter**

KOD CODE	MODEL TYPE	TEZGAH EBATI TABLE SIZE	EVYE EBATI SINK SIZE
		mm	mm
<b>BTN 060</b>	Çıkış Tezgahı Sol/Sağ	600 x 580 x 850	400 x 500 x 250
<b>BTN 080</b>	Çıkış Tezgahı Sol/Sağ	800 x 580 x 850	400 x 500 x 250
<b>BTN 100</b>	Çıkış Tezgahı Sol/Sağ	1000 x 580 x 850	400 x 500 x 250
<b>BTN 120</b>	Çıkış Tezgahı Sol/Sağ	1200 x 580 x 850	400 x 500 x 250
<b>BTN 140</b>	Çıkış Tezgahı Sol/Sağ	1400 x 580 x 850	400 x 500 x 250
<b>BTN 160</b>	Çıkış Tezgahı Sol/Sağ	1600 x 580 x 850	400 x 500 x 250



### Kazan Yıkama Tezgahları Boiler Washing Tables

MODEL	EBAT SIZE
	mm
EKN 070	700 x 700 x 570 / 91
EKN 080	800 x 800 x 570 / 91
EKN 100	1000 x 800 x 570 / 91
EKN 120	1200 x 800 x 570 / 91
EKN 140	1400 x 800 x 570 / 91

### Süzme Tezgahları Straining Tables

MODEL	EBAT SIZE
	mm
EHN 106	1000 x 600 x 850
EHN 126	1200 x 600 x 850
EHN 146	1400 x 600 x 850
EHN 166	1600 x 600 x 850
EHN 186	1800 x 600 x 850
EHN 206	2000 x 700 x 850

### Çöp Sıyırma Tezgahları Waste Peeling Tables

MODEL	EBAT SIZE
	mm
BSN 100	1000 x 725 x 850
BSN 120	1200 x 725 x 850
BSN 140	1400 x 725 x 850
BSN 160	1600 x 725 x 850
BSN 180	1800 x 725 x 850
BSN 200	2000 x 725 x 850
BSN 220	2200 x 725 x 850
BSN 240	2400 x 725 x 850

### Yağ Tutucu

#### Oil Keeper

MODEL	KAPASİTE CAPACITY	EBATLAR DIMENSIONS	MODEL	KAPASİTE CAPACITY	EBATLAR DIMENSIONS
	Lt / Sn.	mm		Lt / Sn.	mm
TA MKT 025	0,25	630 x 400 x 490	TA MKS 025	0,25	710 x 400 x 330
TA MKT 050	0,50	730 x 490 x 490	TA MKS 050	0,50	730 x 490 x 360
TA MKT 075	0,75	780 x 590 x 490	TA MKS 075	0,75	780 x 590 x 360
TA MKT 100	1,00	910 x 630 x 490	TA MKS 100	1,00	910 x 630 x 360

Tezgahaltı, Manuel, Katı Atık Tutuculu, Tekerlekli

Tezgahaltı, Manuel, Katı Atık Tutuculu, Sabit



DN 70 PVC (Ø75mm)

### Yer Izgarası / Tavalı / Yandan Çıkışlı / Eğimsiz

#### Floor Grid With Bottom Outlet Siphon In The Middle

KOD CODE	EBAT (En x Boy) SIZE (Width x Length)
	mm
YK 33 70	300 x 300
YK 34 70	300 x 400
YK 35 70	300 x 500
YK 37 70	300 x 741
YK 44 70	400 x 400
YK 45 70	400 x 741

### Yer Izgarası / Tavalı / Yandan Çıkışlı / Eğimli

#### Floor Grid With Bottom Outlet Siphon In the near

KOD CODE	EBAT (En x Boy) SIZE (Width x Length)
	mm
YK 39 70	300 x 941
YK 311 70	300 x 1184
YK 313 70	300 x 1384
YK 316 70	300 x 1626
YK 318 70	300 x 1826
YK 320 70	300 x 2086
YK 49 70	400 x 941
YK 411 70	400 x 1184
YK 413 70	400 x 1384
YK 416 70	400 x 1626
YK 418 70	400 x 1826
YK 420 70	400 x 2086

### Yer Izgarası / Tavalı / Yandan Çıkışlı / Ortaya Eğimli

#### Floor Grid With Bottom Outlet Siphon In The Middle

KOD CODE	EBAT (En x Boy) SIZE (Width x Length)
	mm
SYK 39 70	300 x 941
SYK 311 70	300 x 1184
SYK 313 70	300 x 1384
SYK 316 70	300 x 1626
SYK 318 70	300 x 1826
SYK 320 70	300 x 2086
SYK 49 70	400 x 941
SYK 411 70	400 x 1184
SYK 413 70	400 x 1384
SYK 416 70	400 x 1626
SYK 418 70	400 x 1826
SYK 420 70	400 x 2086





## Sprey Ünitesi

## Pre- Wash Spray Unit

MODEL	KULLANIM YERİ PLACE OF USE
MT001	Tezgah Monte Klasik
MT002	Tezgaha Monte Ara Musluklu
MT003	Duvar Monte Klasik
MT004	Duvara Monte Ara Musluklu



## Yer Yıkama Hortumu

## Floor Washing Hose

MODEL	KULLANIM YERİ PLACE OF USE	EBAT SIZE
		m
GT-06	Yer Temizleme / Floor	6
GT-10	Yer Temizleme / Floor	10
GT-15	Yer Temizleme / Floor	15



## HAZIRLIK MAKİNALARI

## PREPARATION MACHINES

Bulaşık Mk. Deterjanı 20 Lt.  
Dishwasher Mac. DetergantBulaşık Mk. Parlatıcı 20 Lt.  
Dishwasher Mac. PolisherBulaşık Mk. Kireç Çözücü 20 Lt.  
Dishwasher Mac. PolisherParlatıcı & Deterjan Pompası  
Detergant & Polisher Pump

**TR** Ürünlerimiz; Bulaşık makinesi ekipmanlarını sadece temizlemekle kalmayıp bakımını da yaparak ilerde oluşabilecek hasarı ve maliyet kaybının önüne geçiyor. Doğru endüstriyel temizlik kullanımı işletmelere sadece hijyen değil, enerji, su, personel ve zaman tasarrufu da kazandırıyor.

**EN** Our products; Dishwasher equipment is not only cleaned and maintained, but also prevents damage and cost loss that may occur in the future. Accurate industrial cleaning uses not only hygiene, but also energy, water, personnel and time savings.



Alt Standlı / With Bottom Stand

Sebze Doğrama Makinaları  
Vegetable Cutter Machines

KOD CODE	EBATLAR DIMENSIONS	AĞIRLIK WEIGHT	KAPASİTE CAPACITY	GÜÇ POWER
	mm	Kg.	Lt.	kW
EMP.300	418x356x501	29	300	0,55
EMP.300-AS	540x918x850	42	300	0,55


TR | EMP.300  
- 1400 D/Dk-220 V motor gücü.  
- Paslanmaz çelik bıçaklar.  
- Kolay değiştirilebilir bıçaklar.  
- Güvenlik sensörü.  
- Paslanmaz çelik gövde.

**Standart Bıçaklar**  
1- 1.5-8 mm ayarlanabilir dilimleme bıçağı.  
2- 4 mm kalınlığında rende.  
3- 7 mm kalınlığında rende.



EN | EMP.300  
- 1400 rpm -220 V  
- Stainless steel blades.  
- Blades can be easily removed  
- Safety switch.  
- Stainless steel body.

**Standard Blades**  
1- 1.5-8 mm adjustable slicer blade.  
2- 4 mm thickness grater.  
3- 7 mm thickness grater.



Soğan Doğrama Makinası  
Onion Cutter Machine

KOD CODE	EBATLAR DIMENSIONS	AĞIRLIK WEIGHT	KAPASİTE CAPACITY	GÜÇ POWER
	mm	Kg.	Lt.	kW
SD.01Y	292x490x365	20	8	0,37

TR | - 1400 D/Dk-220V motor gücü.  
- 240 mm çapında 180 mm derinliğinde paslanmaz çelik kazan.  
- Güvenlik sensörü.  
- Paslanmaz gövde ve kazan.

EN | - 1400 rpm -220V  
- Bowl dim. : Ø240 mm/180 mm.  
- Safety switch.  
- Stainless steel body and bowl.

Soğan Doğrama Makinası  
Onion Cutter Machine

KOD CODE	EBATLAR DIMENSIONS	AĞIRLIK WEIGHT	KAPASİTE CAPACITY	GÜÇ POWER
	mm	Kg.	Lt.	kW
EMP.350	333x262x555	19	8	0,37

TR | - 1400 D/Dk-220V motor gücü.  
- 240 mm çapında 180 mm derinliğinde paslanmaz çelik kazan.  
- Güvenlik sensörü.  
- Paslanmaz gövde ve kazan.

EN | - 1400 rpm -220V  
- Bowl dim. : Ø240 mm/180 mm.  
- Safety switch.  
- Stainless steel body and bowl.



Sebze Parçalama Makinası  
Vegetable Cutter Machine

KOD CODE	EBATLAR DIMENSIONS	AĞIRLIK WEIGHT	KAPASİTE CAPACITY	GÜÇ POWER
	mm	Kg.	Lt.	kW
SD.07	605x610x1010	60	20	1.7
SD.09	640x680x1110	70	50	2.4

TR | - 380 V çalışma voltajı.  
- 290 mm çapında 220 mm derinliğinde paslanmaz çelik kazan.  
- Kolay çıkarılabilir bıçak ve kazan.  
- Çift devirli zaman ayarlı dijital kontrol panosu.  
- Güvenlik sensörü.  
- Paslanmaz gövde ve kazan.

EN | - 1400 rpm -220V  
- Bowl dim. : Ø240 mm/180 mm.  
- Safety switch.  
- Stainless steel body and bowl.

Sebze Parçalama Makinası  
Vegetable Cutter Machine

KOD CODE	EBATLAR DIMENSIONS	AĞIRLIK WEIGHT	KAPASİTE CAPACITY	GÜÇ POWER
	mm	Kg.	Lt.	kW
SD.15	380x623x512	46	15	0,90

TR | - 380 V çalışma voltajı.  
- 290 mm çapında 220 mm derinliğinde paslanmaz çelik kazan.  
- Kolay çıkarılabilir bıçak ve kazan.  
- Çift devirli zaman ayarlı dijital kontrol panosu.  
- Güvenlik sensörü.  
- Paslanmaz gövde ve kazan.

EN | - 1400 rpm -220V  
- Bowl dim. : Ø240 mm/180 mm.  
- Safety switch.  
- Stainless steel body and bowl.



Öğütücü  
Grinder

KOD CODE	EBATLAR DIMENSIONS	AĞIRLIK WEIGHT	KAPASİTE CAPACITY	GÜÇ POWER
	mm	Kg.	Gr/Sefer/Run	W
SD.06	399x285x410	18	800	300-500

TR | -9000 D/Dk-220V motor gücü.  
- 240 mm çapında 110 mm derinliğinde paslanmaz çelik kazan.  
- Güvenlik sensörü.  
- Paslanmaz gövde ve kazan.

EN | - 9000 rpm - 220V  
- Bowl dimension(diameter/ depth): 240 mm/110 mm.  
- Safety switch.  
- Stainless steel body and bowl







Spiral Hamur Yoğurma Makinası (Çift Devirli)

**Spiral Dough Mixers (Double Speed)**

KOD CODE	EBATLAR DIMENSIONS	AĞIRLIK WEIGHT	KAZAN EBATLARI BOWL DIM.	UN KAPASİTESİ FLOUR CAP.	KAPASİTE CAPACITY	GÜÇ POWER
	mm	Kg.	mm	Kg.	Kg.	kW
SH.01	440x790x958	179	400x260	12	30	1-1.7
SH.02	545x944x1052	212	500x300	20	50	1.5-2.5
SH.03	620x1040x1100	245	600x315	35	60	1.5-2.5

- TR | - 750 / 1500 D / Dk. 380 V motor gücü.  
- İki hızlı çalışabilen hamur karıştırma kolu.  
- 400 mm çapında 260 mm derinliğinde paslanmaz çelik kazan.  
- Zaman ayarlı dijital kontrol panosu.  
- Acil stop  
- Paslanmaz çelik hamur karıştırma kolu ve kazan
- EN | 750 / 1500 rpm 380 V  
- Two speed dough mixer arm.  
- Equipped with double circuit timer and digital control panel.  
- Emergency stop.  
- Stainless steel bowl and dough mixer arm.



Hamur Yoğurma Makinası

**Dough Kneading Mixers**

KOD CODE	EBATLAR DIMENSIONS	AĞIRLIK WEIGHT	KAZAN EBATLARI BOWL DIM.	UN KAPASİTESİ FLOUR CAP.	KAPASİTE CAPACITY	GÜÇ POWER
	mm	Kg.	mm	Kg.	Lt.	kW/V
HY.11	440x688x648	51	360x190	7	15	0,37/220V
HY.12	440x688x648	51	360x190	7	15	0,37/380V
HY.01	518x858x771	75	430x225	12	30	0,55/220V
HY.02	518x858x771	75	430x225	12	30	0,55/380V
HY.03	593x908x772	77	500x270	20	40	0,55/220V
HY.04	593x908x772	77	500x270	20	40	0,55/380V
HY.05	668x963x791	93	600x290	30	50	0,75/220V
HY.06	668x963x791	93	600x290	30	50	0,75/380V
HY.07	791x1115x882	115	750x350	50	75	1.10/220V
HY.08	791x1115x882	115	750x350	50	75	1.10/380V

- TR | - 1400 D/Dk 220 V- 380 V motor gücü.  
- Paslanmaz çelik kazan.  
- Paslanmaz çelik hamur karıştırma kolu
- EN | - 1400 rpm / 220 V-380 V  
- Stainless steel bowl  
- Stainless steel dough mixer arm.



Spiral Hamur Yoğurma Makinası (Tek Devirli)

**Spiral Dough Mixers (Mono Speed)**

KOD CODE	EBATLAR DIMENSIONS	AĞIRLIK WEIGHT	KAZAN EBATLARI BOWL DIM.	UN KAPASİTESİ FLOUR CAP.	KAPASİTE CAPACITY	GÜÇ POWER
	mm	Kg.	mm	Kg.	Lt.	kW
SH.04	385x756x907	100	360x210	7	15	1.1
SH.05	440x785x958	125	400x260	12	30	1.5
SH.06	543x924x1052	150	500x300	20	50	1.5

- TR | - 900 D/Dk 380 V motor gücü.  
- Manuel zaman ayarı.  
- Acil stop.  
- Paslanmaz çelik hamur karıştırma kolu ve kazan
- EN | - 900 rpm 380 V  
- Equipped with Timer  
- Emergency stop.  
- Stainless steel bowl and dough mixer arm



Hamur Açma Makinası

**Dough Roller**

KOD CODE	EBATLAR DIMENSIONS	AĞIRLIK WEIGHT	MERDANA ÖLÇÜLERİ ROLLER DIM.	HAMUR ÇAPI DOUGH DIAM.	GÜÇ POWER
	mm	Kg.	mm	Cm.	kW
EMP.HA.03	910x575x535	63	550	55	0,75

- TR | - 1400 D/Dk-220V motor gücü.  
- Ayarlanabilir hamur kalınlığı.  
- Pleksiglas koruma kapağı.  
- Derlin Merdane.  
- Acil stop.  
- Paslanmaz çelik gövde.
- EN | - 1400 rpm-220V  
- Adjustable dough thickness.  
- Plexiglass protection cover.  
- Derlin Roller.  
- Emergency stop.  
- Stainless steel body.



Mikser (Üç Hızlı)

**Planetary Mixers (3 Speed)**

KOD CODE	EBATLAR DIMENSIONS	AĞIRLIK WEIGHT	KAZAN EBAT- LARI BOWL DIM.	KAPASİTE CAPACITY	GÜÇ POWER
	mm	Kg.	mm	Kg.	kW
MK.08	688x841x1270	184	360x360	30	1.1-1.8
MK.04	690x888x1366	200	400x390	40	1.1-1.8
MK.06	690x903x1419	205	430x445	60	1.1-1.8

- TR | - 950-1450-2850 D/Dk 380 V motor gücü.  
- İki hızlı çalıştırma özelliği.  
- 2 adet çırpma teli.  
- 1 adet hamur baltası.  
- 1 adet çırpma paleti.  
- Çift devirli zaman ayarlı dijital kontrol panosu.  
- Güvenlik sensörü.  
- Paslanmaz çelik kazan.
- EN | - 950-1450-2850 rpm 380 V  
- Two-speed operating option.  
- 2 of whisks.  
- 1 of dough hook.  
- 1 of mixing paddle  
- Double circuit timer and digital control panel.  
- Safety switch.  
- Stainless steel bowl



Hamur Açma Makinası (Yatay Tip)

**Dough Roller (Horizontal Type)**

KOD CODE	EBATLAR DIMENSIONS	AĞIRLIK WEIGHT	MERDANA ÖLÇÜLERİ ROLLER DIM.	HAMUR ÇAPI DOUGH DIAM.	GÜÇ POWER
	mm	Kg.	mm	Cm.	kW
EMP.HA.01.Y	530x550x650	41	400	40	0,25
EMP.HA.02.Y	430x550x650	37	300	30	0,25

- TR | - 1400 D/Dk-220V motor gücü.  
- Ayarlanabilir hamur kalınlığı.  
- Pleksiglas koruma kapağı.  
- Derlin Merdane.  
- Acil stop.  
- Paslanmaz çelik gövde.
- EN | - 1400 rpm-220V  
- Adjustable dough thickness.  
- Plexiglass protection cover.  
- Derlin Roller.  
- Emergency stop.  
- Stainless steel body.



No : 12

Et Kıyma Makinası  
Meat Mincing Machine

KOD CODE	EBATLAR DIMENSIONS	AĞIRLIK WEIGHT	KAPASİTE CAPACITY	GÜÇ POWER
	mm	Kg.	Kg./Saat/Hr.	kW / V
EMP.12.01.P	535x235x370	25	125	0,55 (220V)
EMP.12.02.P	535x235x370	25	125	0,55 (220V)
EMP.22.01.P	555x235x380	29	200	0,75 (380V)
EMP.22.02.P	555x235x380	29	200	0,75 (380V)

- TR | - Paslanmaz çelik helezon, boğaz ve boğaz somunu.  
- Kolay sökülebilir et haznesi ile kolay temizlik imkanı.  
- El koruma ünitesi ile güvenli çalışma imkanı.  
- Paslanmaz çelik gövde.

- EN | - Stainless steel handwheel and spiral.  
- Easy removable handwheel and easy cleaning.  
- Hand protection provides safe operation.  
- Stainless steel body.



No : 22

Et Kıyma Makinası (Soğutmalı / Soğutmasız)  
Meat Mincing Machine (Cooled / Uncooled)

KOD CODE	EBATLAR DIMENSIONS	AĞIRLIK WEIGHT	KAPASİTE CAPACITY	GÜÇ POWER
	mm	Kg.	Kg./Saat/Hr.	kW / V
EMP.01.P	800x360x410	56	600	2.2 (220V)
EMP.02.P	800x360x410	56	600	2.2 (380V)
EMP.09.P	770x320x405	51	400	1.50 (220V)
EMP.10.P	770x320x405	51	400	1.50 (380V)

- TR | - Paslanmaz çelik helezon, boğaz ve boğaz somunu.  
- Kolay sökülebilir et haznesi ile kolay temizlik imkanı.  
- El koruma ünitesi ile güvenli çalışma imkanı.  
- Paslanmaz çelik gövde.

- EN | - Stainless steel handwheel and spiral.  
- Easy removable handwheel and easy cleaning.  
- Hand protection provides safe operation.  
- Stainless steel body.



No : 32

Plus Et Kıyma Makinası (Soğutmalı / Soğutmasız)  
Plus Meat Mincing Machine (Cooled / Uncooled)

KOD CODE	EBATLAR DIMENSIONS	AĞIRLIK WEIGHT	KAPASİTE CAPACITY	GÜÇ POWER
	mm	Kg.	Kg./Saat/Hr.	kW / V
EM.07	850x350x510	86	700	2.2 (220V)
EM.08	850x361x510	86	700	2.2 (380V)

- TR | - Paslanmaz çelik helezon, boğaz ve boğaz somunu.  
- Kolay sökülebilir et haznesi ile kolay temizlik imkanı.  
- El koruma ünitesi ile güvenli çalışma imkanı.  
- Paslanmaz çelik gövde.

- EN | - Stainless steel handwheel and spiral.  
- Easy removable handwheel and easy cleaning.  
- Hand protection provides safe operation.  
- Stainless steel body.



ETK-02

ETK-01

Et Kemik Testeresi  
Anodized Bone Saw

KOD CODE	EBATLAR DIMENSIONS	AĞIRLIK WEIGHT	GÜÇ POWER
	mm	Kg.	kW
EMP.ETK.01	480x545x900	43	0,75 (220V)
EMP.ETK.02	560x545x1545	81	1,5 (220V)

- TR | - 1800 mm bant uzunluğu.  
- 290 mm kesme yüksekliği.  
- 195 mm kesme genişliği.  
- 380x545 mm çalışma tezgahı  
- Acil stop.  
- Paslanmaz çelik çalışma yüzeyi ve bıçak.

- EN | - Band length: 1800 mm  
- Usable cut height: 290 mm  
- Usable cut depth: 195 mm  
- Working table: 380x545 mm  
- Emergency stop.  
- Stainless steel working surface and blade.



Filtreli / With Filter

Patates Soyma Makinası ( Filtreli )  
Potato Peeler (With Filter)

KOD CODE	EBATLAR DIMENSIONS	AĞIRLIK WEIGHT	KAPASİTE CAPACITY	GÜÇ POWER
	mm	Kg.	Kg./Saat/Hr.	kW
PS.05-F	500x733x1200	50	10	0,44 (220V)
PS.06-F	500x733x1200	50	10	0,44 (380V)
PS.07-F	520x833x1368	60	20	0,57 (220V)
PS.08-F	520x833x1368	60	20	0,57 (380V)
PS.09-F	552x833x1468	67	30	0,88 (220V)
PS.10-F	552x833x1468	67	30	0,88 (380V)

- TR | - Zaman ayarlı dijital kontrol panosu.  
- Uzun süre kullanılabilen güçlü zımpara.  
- 1-2 dk patates soyma süresi.  
- Paslanmaz çelik gövde.

- EN | - Timer and control panel.  
- Housing covered with durable abrasive.  
- Peeling time: 1-2 minute.  
- Stainless steel body.




Filtresiz / Without Filter

Patates Soyma Makinası (Filtresiz)  
Potato Peeler (Without Filter)

KOD CODE	EBATLAR DIMENSIONS	AĞIRLIK WEIGHT	KAPASİTE CAPACITY	GÜÇ POWER
	mm	Kg.	Kg./Saat/Hr.	V
PS.05	500x700x920	41	10	0,31 (220V)
PS.06	500x700x920	41	10	0,31 (380V)
PS.07	522x800x1068	53	20	0,47 (220V)
PS.08	522x800x1068	53	20	0,47 (380V)
PS.09	552x800x1168	60	30	0,47 (220V)
PS.10	552x800x1168	60	30	0,47 (380V)

- TR | - Zaman ayarlı dijital kontrol panosu.  
- Uzun süre kullanılabilen güçlü zımpara.  
- 1-2 dk patates soyma süresi.  
- Paslanmaz çelik gövde.

- EN | - Timer and control panel.  
- Housing covered with durable abrasive.  
- Peeling time: 1-2 minute.  
- Stainless steel body.



Tulumba ve Köfte Şekillendirme Makineleri  
Semolina Pasta Preparation and Meatball Shapers

KOD CODE	EBATLAR DIMENSIONS	AĞIRLIK WEIGHT	KAPASİTE CAPACITY	GÜÇ POWER
	mm	Kg.	Kg.	kW
TK.01	470x1530x1030	103	5	0,37 (220V)
TK.02	470x1530x1030	103	5	0,37 (380V)
TK.05	470x1530x1030	105	10	0,37 (220V)
TK.06	470x1530x1030	105	10	0,37 (380V)

TR | - 6-7 dakika şekillendirme süresi.  
- 4 farklı uzunlukta şekil verme imkanı.

EN | - Duration of shaping:6-7 minutes.  
- 4 different shaping length option.

Lokma Makinası  
Doughnut Machines

KOD CODE	EBATLAR DIMENSIONS	AĞIRLIK WEIGHT	KAPASİTE CAPACITY	GÜÇ POWER
	mm	Kg.	Kg.	V
EMP.LK.001	300x500x300	24	5	220V
EMP.LK.002	1600x750x850	75	5	LPG / NG
EMP.LK.003	1600x750x850	75	10	220V
EMP.LK.004	600x600x550	12	10	220V

TR | - 7 kg hamur hazne kapasitesi.  
- 25 lt pişirme kazanı.  
- Kilitlenebilir tekerlekler.  
- Paslanmaz çelik gövde.

EN | - Dough capacity: 7 kg  
- Cooking bowl capacity: 25 lt  
- Lockable castors.  
- Stainless steel body.

Gıda Dilimleme Makinası  
Food Slicer

KOD CODE	BIÇAK ÇAPı BLADE DIAMETER	KESME KALINLIĞI CUTTING SIZE	GÜÇ POWER	GÜÇ POWER
	mm	Kg.	kW.	V
220-CE	220	0,2-12	0,21	220V
250-AF	250	0,2-12	0,24	220V
300-EC	300	0,2-18	0,27	220V



Setüstü Ekmek Dilimleme Makinası  
Bench Top Bread Slicer Machine

KOD CODE	EBATLAR DIMENSIONS	AĞIRLIK WEIGHT	KAPASİTE CAPACITY	GÜÇ POWER
	mm	Kg.	Saatte / Hour	kW
EMP.3004	650x650x700	120	500 Ekmek / Bread	0,37 (220V-380V)

TR | - Paslanmaz çelik bıçaklar.  
- EMP.3001 30 Bıçak  
- EMP.3002 20 Bıçak

EN | - Stainless steel blades.  
- EMP.3001 30 blades  
- EMP.3002 20 blades



Ekmek Dilimleme Makinası  
Bread Slicer Machine

KOD CODE	EBATLAR DIMENSIONS	AĞIRLIK WEIGHT	KAPASİTE CAPACITY	GÜÇ POWER
	mm	Kg.	Saatte / Hour	kW
EMP.3001	700x700x1100	132	500 Ekmek / Bread	0,37 (220V-380V)
EMP.3002	700x800x1100	132	500 Ekmek / Bread	0,37 (220V-380V)

TR | - Paslanmaz çelik bıçaklar.  
- EMP.3001 30 Bıçak  
- EMP.3002 20 Bıçak

EN | - Stainless steel blades.  
- EMP.3001 30 blades  
- EMP.3002 20 blades

Bardak Parlaticılar  
Glass Polisher

KOD CODE	EBATLAR DIMENSIONS	AĞIRLIK WEIGHT	KAPASİTE CAPACITY	GÜÇ POWER
	mm	Kg.	Saatte / Hour	kW
BPR.001	595x322x510	27	600-720 Adet/Pcs	0,37 / 220V
BPR.002	360x340x510	19,5	300-360 Adet/Pcs	0,37 / 220V

TR | - Sıcak hava kurutma kanalları.  
- Paslanmaz çelik gövde.

EN | - Hot air drying.  
- Stainless steel body.



BPR-002



CL 30


CL 50



CL 55



CL 60



Robot Coupe Bıçakları / Knifes

### Robot Coupe Sebze Doğrama

#### Robot Coupe Cutter Mixer

KOD CODE	EBATLAR DIMENSIONS	AĞIRLIK WEIGHT	KAPASİTE CAPACITY	GÜÇ POWER
	mm	Kg.	Kg./Saat/H	V / Watt
CL 30 Bistro	340x304x590	24	50 - 200 Kg.	220V / 500W
CL 50	350x320x590	75	150 - 500 Kg	220V / 550W
CL 55	865x396x1272	75	400 - 1200 Kg.	380V / 1100W
CL 60	462x770x1353	12	600 - 1800 Kg.	380V / 1500W

### Robot Coupe Sebze Doğrama

#### Robot Coupe Cutter Mixer

KOD CODE	EBATLAR DIMENSIONS	AĞIRLIK WEIGHT	GÜÇ POWER
	mm	Kg.	kW / V
MP 190	78x455	2,36	0,22 / 220V
MP 190 Combi	125x640	5,58	0,25 / 220V
MP 350	125x640	5,58	0,25 / 220V
MP 350 Combi	125x640	8,20	0,50 / 220V
MP 450	125x825	8,20	0,50 / 220V
MP 450 Combi	125x640	8,20	0,50 / 220V

TR | - Tamamı paslanmaz çelik  
- Aşırı ısınmaya karşı motor koruyucu termal koruyucu  
- Çorba, krema, püre, sütlü tatlı yapımında idealdir  
- Duvar askısı ile birlikte teslim edilir  
- Çıkarılabilir bıçak, ekstra harmanlayıcı bıçak

EN | - All stainless steel  
- Thermal protective motor protection against overheating  
- Ideal for making soups, cream, mashed, milky dessert  
- delivered with wall hanger  
- Removable knife, extra blending knife



### Çatal / Kaşık Parlaticılar

#### Cutlery Polisher

KOD CODE	EBATLAR DIMENSIONS	AĞIRLIK WEIGHT	KAPASİTE CAPACITY	GÜÇ POWER
	mm	Kg.	Adet/ Pcs.	kW
EMP.CKP.01	560x550x410	50	3000	0,60 / 220V
EMP.CKP.02	660x650x700	82	7000	0,80 / 220V

TR | - 8 W gücünde ultraviyole ampül.  
- 3 Kg parlatici ürün kapasitesi.  
- 3000 Adet / Saat parlatma kapasitesi.  
- Paslanmaz çelik gövde.

EN | - Ultraviolet lamp power : 8 W  
- 3 Kg tank capacity for polisher material.  
- 3000 Piece/Hour polishing capacity.  
- Stainless steel body.



BST.001

### Bıçak Sterilizatörü

#### Knife Sterilizer

KOD CODE	EBATLAR DIMENSIONS	AĞIRLIK WEIGHT	KAPASİTE CAPACITY	GÜÇ POWER
	mm	Kg.	Adet / Pcs.	kW
BST.001	552x131x620	9	10	0,1 (220V)
BST.002	1022x131x620	13	20	0,2 (220V)

TR | - 0-120 dakika zaman ayarı.  
- Renkli pleksiglas kapak.  
- Paslanmaz çelik gövde.

EN | - Timer:0-120 minutes.  
- Plexiglass doors.  
- Stainless steel body.



### Streç Makinası

#### Knife Sterilizer

KOD CODE	EBATLAR DIMENSIONS	AĞIRLIK WEIGHT	FİLM BOYU FILM LENGTH	GÜÇ POWER
	mm	Kg.	mm	kW
SCM.01	550x520x250	7	400	0,1 (220V)

TR | - Filmin yabancı maddelerden korunmasını sağlayan koruma.  
- 400 mm film boyu.  
- Maksimum 90 C° ısıtıcı plaka sıcaklığı.  
- Maksimum 150 C° kesici sıcaklığı.  
- Paslanmaz çelik gövde.

EN | - Top protector in order to provide damage on film.  
- 400 mm film length.  
- Maximum 90C° heating plate temp.  
- Maximum 150 C° cutter temp.  
- Stainless steel body.



### Vakum Makinası

#### Vacuum Machines

KOD CODE	EBATLAR DIMENSIONS	AĞIRLIK WEIGHT	İÇ ÖLÇÜLER INTERIOR DIM.	GÜÇ POWER
	mm	Kg.	Adet / Pcs.	kW
VCM.01	496x343x454	36	280x385x50	0,4 (220V)
VCM.02	575x735x566	68	460x470x150	0,9 (220V)

TR | - Şeffaf üst kapak kapasitesi.  
- Otomatik kontrol.  
- Paslanmaz çelik gövde.

EN | - Translucent top cover.  
- Automatic control.  
- Stainless steel body.



MP 450 Combi

\* Combi Modellerde ayrıca çırpma aparatı verilmektedir.



**İÇECEK EKİPMANLARI**

**BEVERAGE EQUIPMENTS**



## Elektrikli Çay Kazanı

## Tea Boiler with Electric

KOD CODE	EBATLAR DIMENSIONS	KAPASİTE CAPACITY	GÜÇ POWER
	mm	Lt.	W / V
⚡ K-30	600 x 340 x 370	13	1500 / 220V
⚡ K-31	680 x 320 x 380	23	2300 / 220V
⚡ K-32	740 x 360 x 390	28	2300 / 220V
⚡ K-33	840 x 350 x 390	33	4000 / 220V

- TR** | - Kazanlar 304 krom paslanmaz çelikten üretilmiştir.  
- Toplu tüketim için uygun kullanım sağlar.  
- 5 boy modeli ile her talebe cevap verir.  
- Tek demlikli – 2 demlikli – 3 demlikli modeller  
- Kazanlar argon kaynaklıdır.  
- Demlikler ayrı satılır.  
- Hijyenik ve uzun ömürlüdür.  
- Ergonomik tasarımı ile kullanım kolaylığı sağlar.  
- Ürünün Otomatik termostatı vardır.  
- Pleyt ısıtıcı bölümü ile kullanım çeşitliliği sağlar.  
- Gün boyu sıcak su verir.  
- CE belgelidir.

- EN** | - Boilers are manufactured from 304 stainless steel chrome.  
- It provides for the appropriate use of mass consumption.  
- 5 responds to each request with size model.  
- One teapot is - the teapot 2 - 3 teapot models  
- Boilers are welded argon.  
- Pots are sold separately.  
- Hygienic and long lasting.  
- It provides ease of use and ergonomic design.  
- The product has automatic thermostat.  
- The heater plate section enables the use of diversity.  
- It provides hot water all day long.  
- CE certified.



## Gazlı Çay Kazanı

## Tea Boiler with Gas

KOD CODE	EBATLAR DIMENSIONS	KAPASİTE CAPACITY	GÜÇ POWER
	mm	Lt.	(Kcal)
🔥 N-10	510 x 280 x 410	13	3270
🔥 N-11	620 x 250 x 440	23	3785
🔥 N-12	620 x 300 x 500	28	3785
🔥 N-13	760 x 300 x 450	33	4385

- TR** | - Kazanlar 304 krom paslanmaz çelikten üretilmiştir.  
- Toplu tüketim için uygun kullanım sağlar.  
- 5 boy modeli ile her talebe cevap verir.  
- Tek demlikli – 2 demlikli – 3 demlikli modeller  
- Kazanlar argon kaynaklıdır.  
- Demlikler ayrı satılır.  
- Hijyenik ve uzun ömürlüdür.  
- Ergonomik tasarımı ile kullanım kolaylığı sağlar.  
- Ürünün Otomatik termostatı vardır.  
- Pleyt ısıtıcı bölümü ile kullanım çeşitliliği sağlar.  
- Gün boyu sıcak su verir.  
- CE belgelidir.

- EN** | - Boilers are manufactured from 304 stainless steel chrome.  
- It provides for the appropriate use of mass consumption.  
- 5 responds to each request with size model.  
- One teapot is - the teapot 2 - 3 teapot models  
- Boilers are welded argon.  
- Pots are sold separately.  
- Hygienic and long lasting.  
- It provides ease of use and ergonomic design.  
- The product has automatic thermostat.  
- The heater plate section enables the use of diversity.  
- It provides hot water all day long.  
- CE certified.





Gazlı & Elektrikli Çay Kazanı

Tea Boiler with Gas & Electric

KOD CODE	EBATLAR DIMENSIONS	KAPASİTE CAPACITY	GÜÇ POWER
	mm	Lt.	W / Kcal
N-11E	720 x 250 x 200	13	2000 / 3270
N-12E	600 x 300 x 450	23	2000 / 3785
N-13E	1020 x 300 x 540	28	2800 / 3785

- TR** - Kazanlar 304 krom paslanmaz çelikten üretilmiştir.  
- Toplu tüketim için uygun kullanım sağlar.  
- 3 boy modeli ile her talebe cevap verir.  
- 2 demlikli - 3 demlikli - 4 demlikli modeller  
- Kazanlar argon kaynaklıdır.  
- Demlikler ayrı satılır.  
- Hijyenik ve uzun ömürlüdür.  
- Ergonomik tasarımı ile kullanım kolaylığı sağlar.  
- Ürünün Otomatik termostatu vardır.  
- Pleyt ısıtıcı bölümü ile kullanım çeşitliliği sağlar.  
- Gün boyu sıcak su verir.  
- CE belgelidir.

- EN** - Boilers are manufactured from 304 stainless steel chrome.  
- It provides for the appropriate use of mass consumption.  
- 3 responds to each request with size model.  
- 2 - 3 - 4 teapot models  
- Boilers are welded argon.  
- Pots are sold separately.  
- Hygienic and long lasting.  
- It provides ease of use and ergonomic design.  
- The product has automatic thermostat.  
- The heater plate section enables the use of diversity.  
- It provides hot water all day long.  
- CE certified.



Bakır Full Otomatik Çay Kazanı

Full Automatic Copper Tea Boiler

KOD CODE	EBATLAR DIMENSIONS	KAPASİTE CAPACITY	GÜÇ POWER
	mm	Lt.	W / Kcal
JP.BCK.02	670x350x530	30	3.44
JP.BCK.03	830x350x530	45	5.79
JP.BCK.04	1000x350x530	60	5.79



Bakır Davlumbaz

Copper Hood

KOD CODE	EBATLAR DIMENSIONS
	mm
JP.BD.02	900 x 480 x 500
JP.BD.03	1100 x 500 x 400



Kahveci Bakır Demlik

Copper Tea Pot





Bakır Kahveci Güzeli

Copper Stand for Coffee on Sand

KOD CODE	EBATLAR DIMENSIONS
	mm
JP.KG.01	900 x 600 x 2000



Kumda Kahve

Coffee on Sand

KOD CODE	EBATLAR DIMENSIONS
	mm
BHB242	700 x 335 x 2000



Bakır Cezve

Coffee Pot



Standart Seri Elektrikli Çay Makinası

Standart Serie Electrical Tea Machine

KOD CODE	EBATLAR DIMENSIONS	KAPASİTE CAPACITY	KAPASİTE CAPACITY	GÜÇ POWER
	mm	Bardak	Lt.	( Watt )
R-10	240 x 290 x 385	40	5	900
R-11	280 x 315 x 390	60	7	1200
R-12	300 x 335 x 405	80	9	1500
R-13	325 x 360 x 440	120	12	2000
R-14	345 x 380 x 445	160	15	2000
R-15	385 x 420 x 480	250	22	2200
R-16	450 x 480 x 570	400	36	2750
R-17	485 x 535 x 590	500	40	2750

- TR** \* Ürün 304 kalite krom paslanmaz çelikten üretilmiştir.  
 \* Çay haznesi ve süzgeci paslanmaz çelikten üretilmiştir.  
 \* Çay lezzetinin uzun süre bozulmamasını sağlar.  
 \* Toplu tüketim için uygun kullanım sağlar.  
 \* 8 boy model mevcuttur.  
 \* Hijyenik ve dayanıklıdır.  
 \* Otomatik ısı kontrol sistemi ile tasarrufludur.  
 \* Isı yalıtımlı kulpları vardır.  
 \* Ürünün su ve çay seviyesi için göstergeleri vardır.  
 \* Su ısıtma sistemi özel olarak tasarlanmıştır.  
 \* Sıcak su ve çay gün boyu sağlar.  
 \* Üründe paslanmaz çelik tüp rezistans kullanılmıştır.  
 \* Özel model muslukları ile ergonomik kullanım sağlar.  
 \* CE belgelidir.

- EN** \* Products are manufactured from 304 stainless steel.  
 \* Tea and filter parts are made of stainless steel.  
 \* Provides tasty tea long time.  
 \* 8 sizes.  
 \* Hygienic and durable.  
 \* Automatic temperature control system is efficient.  
 \* There are heat-insulated handles.  
 \* The product has a level indicator for water and tea.  
 \* Water heating system is specially designed.  
 \* Provides hot water and tea all day long.  
 \* Stainless steel tubular heating elements are used in the product.  
 \* Special model taps ergonomic use.  
 \* CE certified.  
 \* Safety system that protects the heater is available.



Çift Demlikli Çay Makinası

Tea Brewer with Double Tea Pot

KOD CODE	EBATLAR DIMENSIONS	KAPASİTE CAPACITY	KAPASİTE CAPACITY	GÜÇ POWER
	mm	Bardak	Lt.	( Watt )
R-10	260 x 280 x 500	40	5	900
R-11	260 x 280 x 500	60	9	900
R-12	300 x 320 x 555	80	12	1400
R-13	360 x 360 x 600	120	16	1750
R-14	400 x 410 x 650	160	22	2200





Elektrikli Süt Kazanı

## Hot Milk Automats Electrical

KOD CODE	EBATLAR DIMENSIONS	KAPASİTE CAPACITY	KAPASİTE CAPACITY	GÜÇ POWER
	mm	Bardak	Lt.	(Watt)
R-41	300 x 335 x 405	40	6	1500
R-42	325 x 360 x 440	60	9	2000
R-43	385 x 420 x 480	80	12	2000
R-44	485 x 535 x 590	120	36	2750



Gazlı Süt Kazanı

## Hot Milk Automats with Gas

KOD CODE	EBATLAR DIMENSIONS	KAPASİTE CAPACITY	KAPASİTE CAPACITY	GÜÇ POWER
	mm	Bardak	Lt.	(Kg/h)
V-08	325 x 360 x 440	60	9	0,20
V-09	385 x 420 x 480	80	12	0,30



Su Isıtıcı

## Hot Water Automat

KOD CODE	EBATLAR DIMENSIONS	KAPASİTE CAPACITY	KAPASİTE CAPACITY	GÜÇ POWER
	mm	Bardak	Lt.	(Watt)
R-34	325 x 360 x 440	90	12	2000
R-35	345 x 380 x 445	140	15	2000
R-36	385 x 420 x 480	220	22	2200
R-37	450 x 480 x 570	300	36	2750
R-38	485 x 535 x 590	450	40	2750



Soğuk Süt Kazanı

## Cold Milk Automat

KOD CODE	EBATLAR DIMENSIONS	KAPASİTE CAPACITY	KAPASİTE CAPACITY
	mm	Bardak	Lt.
R-39	325 x 326 x 440	120	12
R-40	370 x 370 x 490	160	15



Compact Ugolini Şerbetlik

## Compact Ugolini Juice Cooler

KOD CODE	EBATLAR DIMENSIONS	KAPASİTE CAPACITY	GÜÇ POWER
	mm	Lt.	(V)
Compact 5/1	180 x 400 x 550	5	220
Compact 8/1	180 x 400 x 630	8	220
Compact 12/1	180 x 470 x 610	12	220
Compact 5/2	250 x 400 x 550	5+5	220
Compact 8/2	250 x 400 x 630	8+8	220
Compact 12/2	360 x 470 x 610	12+12	220



Ayran &amp; Şerbet Soğutucu

## Cooler Dispenser

KOD CODE	EBATLAR DIMENSIONS	KAPASİTE CAPACITY	GÜÇ POWER
	mm	Lt.	(V)
USM 10A	180 x 500 x 580	10	220
USM 20A	180 x 500 x 705	20	220
USM 2X20A	360 x 500 x 705	2x20	220
USM 2X10A	360 x 500 x 705	2x10	220



Ayran &amp; Şerbet Soğutucu

## Cooler &amp; Dispenser

KOD CODE	EBATLAR DIMENSIONS	KAPASİTE CAPACITY	GÜÇ POWER
	mm	Lt.	(V)
A-12	320 x 400 x 640	12	220
A-19	320 x 400 x 700	19	220



Ayran &amp; Şerbet Soğutucu

## Cooler &amp; Dispanser

KOD CODE	EBATLAR DIMENSIONS	KAPASİTE CAPACITY	GÜÇ POWER
	mm	Lt.	(V)
SY.22	752x395x400	22	220
SY.40	752x395x400	40	220



Katı Meyve Presi

## Juice Extractor Citrus Press

KOD CODE	EBATLAR DIMENSIONS	KAPASİTE CAPACITY	GÜÇ POWER
	mm	Lt.	(kW)
KM.01	205x310x360	1	0,3



Buzlu İçecek Makinası

## Ice Slush Machine

KOD CODE	EBATLAR DIMENSIONS	KAPASİTE CAPACITY	GÜÇ POWER
	mm	Lt.	(W)
SLH-01	600 x 400 x 750	15 x 2	860



Portakal Sıkma Makinası

## Orange Juicers

KOD CODE	EBATLAR DIMENSIONS	KAPASİTE CAPACITY	GÜÇ POWER
	mm	Lt.	(kW)
PR.01	260x254x470	220	0,18



Otomatik Portakal Sıkma Makinası

## Cooler &amp; Dispanser

KOD CODE	EBATLAR DIMENSIONS	KAPASİTE CAPACITY	GÜÇ POWER
	mm	Lt. / Saat / Hour	kW / V
ORG.50	580x600x830	25	0,18 - 220V
ORG.51	600x630x880	30	0,25 - 220V



Pres Portakal Sıkma Makinası

## Press Orange Juicers

KOD CODE	EBATLAR DIMENSIONS	KAPASİTE CAPACITY	GÜÇ POWER
	mm	Lt.	(kW)
PR.02	280x200x470	340	0,23



Bar Blenderi

## Bar Blender

KOD CODE	EBATLAR DIMENSIONS	KAPASİTE CAPACITY	GÜÇ POWER
	mm	Lt.	kW / V
BB.01	200x225x511	2	1,5

Buz kırabilme özelliği  
Ice Crasher Blender



Kollu Portakal Sıkma Makinası

## Manuel Orange Juicers

KOD CODE	EBATLAR DIMENSIONS	KAPASİTE CAPACITY	GÜÇ POWER
	mm	Lt.	(kW)
PR.03	200x240x500	110	-



Sıcak Çikolata Makinası

## Hot Chocolate Machine

KOD CODE	EBATLAR DIMENSIONS	KAPASİTE CAPACITY	GÜÇ POWER
	mm	Lt.	(kW)
SC.01	410x280x580	10	1,0



Espresso Makinası 2 Gruplu

## Espresso Machine with Two Group

KOD CODE	EBATLAR DIMENSIONS	KAPASİTE CAPACITY	GÜÇ POWER
	mm	Lt.	(kW)
CPC.2G	710x545x528	10,5	1,5



Çikolata Şelalesi

## Chocolate Fountain

KOD CODE	EBATLAR DIMENSIONS	KAPASİTE CAPACITY	GÜÇ POWER
	mm	Lt.	(kW)
CF.01	350x880	10	0,18



Espresso Makinası 3 Gruplu

## Espresso Machine with Three Group

KOD CODE	EBATLAR DIMENSIONS	KAPASİTE CAPACITY	GÜÇ POWER
	mm	Lt.	(kW)
CPC.3G	1000x565x560	10	1,7



Filtre Kahve Makinası

## Filter Coffee Machine

KOD CODE	EBATLAR DIMENSIONS	KAPASİTE CAPACITY	GÜÇ POWER
	mm	Lt.	(kW)
FK.01	205x410x450	1,7	0,96



Kahve Değirmeni

## Coffee Grinder

KOD CODE	EBATLAR DIMENSIONS	KAPASİTE CAPACITY	GÜÇ POWER
	mm	Lt.	(kW)
CCG.01	210x380x600	2	230



Buzlu İçecek Dispanseri

## Iced Drink Dispensary

KOD CODE	EBATLAR DIMENSIONS	KAPASİTE CAPACITY	Buz Haznesi Ice Receptacle
	mm	Lt.	(Kg)
54011112	260 x 210 x 580	12	2



Bar Mikseri

## Bar Mixer

KOD CODE	EBATLAR DIMENSIONS	KAPASİTE CAPACITY	GÜÇ POWER
	mm	Lt.	(V)
DN-A	260 x 210 x 580	0,7	230



Buz Kırma Makinası

## Ice Breaker

KOD CODE	EBATLAR DIMENSIONS	KAPASİTE CAPACITY	GÜÇ POWER
	mm	Kg./Saat	(V)
IC-777	410 x 200 x 320	65	230



Köpüklü Ayran Makinası

## Sparkling Ayran Maker

KOD CODE	EBATLAR DIMENSIONS	KAPASİTE CAPACITY	GÜÇ POWER
	mm	Lt.	(kW)
AYR.40	600 x 700 x 850 / 1250	60	0,5



# ÇALIŞMA TEZGAHLARI

## WORK TABLES



TCT



TCC



TCA

## Çalışma Tezgahı

## Work Table

KOD CODE	EBATLAR DIMENSIONS
	mm
TCT 096	900 x 600 x 850
TCT 116	1100 x 600 x 850
TCT 146	1400 x 600 x 850
TCT 166	1600 x 600 x 850
TCT 196	1900 x 600 x 850
TCT 090	900 x 700 x 850
TCT 110	1100 x 700 x 850
TCT 140	1400 x 700 x 850
TCT 160	1600 x 700 x 850
TCT 190	1900 x 700 x 850

## Çalışma Tezgahı / Alt Tablalı

## Work Table / Lower Shelf

KOD CODE	EBATLAR DIMENSIONS
	mm
TCN 096	900 x 600 x 850
TCN 116	1100 x 600 x 850
TCN 146	1400 x 600 x 850
TCN 166	1600 x 600 x 850
TCN 196	1900 x 600 x 850
TCN 090	900 x 700 x 850
TCN 110	1100 x 700 x 850
TCN 140	1400 x 700 x 850
TCN 160	1600 x 700 x 850
TCN 190	1900 x 700 x 850



TC4

## Çalışma Tezgahı / 4 Çekmeceli

## Work Table / 4 Drawers / Lower Shelf

KOD CODE	KOD CODE	EBATLAR DIMENSIONS
		mm
TC4 146L	TC4 146R	1400 x 600 x 850
TC4 196L	TC4 196R	1900 x 600 x 850
TC4 140L	TC4 140R	1400 x 700 x 850
TC4 190L	TC4 190R	1900 x 700 x 850

## Çalışma Tezgahı / Tek Çekmeceli / Alt Tablalı

## Work Table / Single Drawer / Lower Shelf

KOD CODE	KOD CODE	EBATLAR DIMENSIONS
		mm
TCC 096L	TCC 096R	900 x 600 x 850
TCC 146L	TCC 146R	1400 x 600 x 850
TCC 196L	TCC 196R	1900 x 600 x 850
TCC 090L	TCC 090R	900 x 700 x 850
TCC 140L	TCC 140R	1400 x 700 x 850
TCC 190L	TCC 190R	1900 x 700 x 850



TCR

## Çalışma Tezgahı / 4 Çekmeceli / Ara Rafı / Tabanlı

## Work Table / 4 Drawers

KOD CODE	KOD CODE	EBATLAR DIMENSIONS
		mm
TCR 146L	TCR 146R	1400 x 600 x 850
TCR 196L	TCR 196R	1900 x 600 x 850
TCR 140L	TCR 140R	1400 x 700 x 850
TCR 190L	TCR 190R	1900 x 700 x 850

## Çalışma Tezgahı / Taban Ara Rafı

## Work Table / Lower And Intermediate Shelves

KOD CODE	EBATLAR DIMENSIONS
	mm
TCA 096	900 x 600 x 850
TCA 116	1100 x 600 x 850
TCA 146	1400 x 600 x 850
TCA 166	1600 x 600 x 850
TCA 196	1900 x 600 x 850
TCA 090	900 x 700 x 850
TCA 110	1100 x 700 x 850
TCA 140	1400 x 700 x 850
TCA 160	1600 x 700 x 850
TCA 190	1900 x 700 x 850



TCD

## Çalışma Tezgahı / Dolaplı

## Work Table / Cupboard

KOD CODE	EBATLAR DIMENSIONS
	mm
TCD 116	1100 x 600 x 850
TCD 146	1400 x 600 x 850
TCD 166	1600 x 600 x 850
TCD 196	1900 x 600 x 850
TCD 110	1100 x 700 x 850
TCD 140	1400 x 700 x 850
TCD 160	1600 x 700 x 850
TCD 190	1900 x 700 x 850

Çalışma Tezgahı  
Dolaplı / Ara RafliWork Table / Cupboard  
Intermediate Shelf

KOD CODE	EBATLAR DIMENSIONS
	mm
<b>TCS 116</b>	1100 x 600 x 850
<b>TCS 146</b>	1400 x 600 x 850
<b>TCS 166</b>	1600 x 600 x 850
<b>TCS 196</b>	1900 x 600 x 850
<b>TCS 110</b>	1100 x 700 x 850
<b>TCS 140</b>	1400 x 700 x 850
<b>TCS 160</b>	1600 x 700 x 850
<b>TCS 190</b>	1900 x 700 x 850



TCS

Çalışma Tezgahı / Dolaplı  
Ara Rafli / 4 ÇekmeceliWork Table / Cupboard  
Intermediate Shelf / 4 Drawers

KOD CODE	KOD CODE	EBATLAR DIMENSIONS
		mm
<b>TCG 146L</b>	<b>TCG 146R</b>	1400 x 600 x 850
<b>TCG 196L</b>	<b>TCG 196R</b>	1900 x 600 x 850
<b>TCG 140L</b>	<b>TCG 140R</b>	1400 x 700 x 850
<b>TCG 190L</b>	<b>TCG 190R</b>	1900 x 700 x 850



TCG



TPT



TPN



TPC

## Polietilen Tablalı Tezgah

## Polyethylene Top Table

KOD CODE	EBATLAR DIMENSIONS
	mm
<b>TPT 116</b>	1100 x 600 x 850
<b>TPT 146</b>	1400 x 600 x 850
<b>TPT 166</b>	1600 x 600 x 850
<b>TPT 196</b>	1900 x 600 x 850
<b>TPT 110</b>	1100 x 700 x 850
<b>TPT 140</b>	1400 x 700 x 850
<b>TPT 160</b>	1600 x 700 x 850
<b>TPT 190</b>	1900 x 700 x 850

Polietilen Tablalı Tezgahlar  
Alt TablalıPolyethylene Top Table  
Lower Shelf

KOD CODE	EBATLAR DIMENSIONS
	mm
<b>TPN 116</b>	1100 x 600 x 850
<b>TPN 146</b>	1400 x 600 x 850
<b>TPN 166</b>	1600 x 600 x 850
<b>TPN 196</b>	1900 x 600 x 850
<b>TPN 110</b>	1100 x 700 x 850
<b>TPN 140</b>	1400 x 700 x 850
<b>TPN 160</b>	1600 x 700 x 850
<b>TPN 190</b>	1900 x 700 x 850

Polietilen Tablalı Tezgahlar  
Tek Çekmeceli / Alt TablalıPolyethylene Top Table  
Single Drawer / Lower Shelf

KOD CODE	KOD CODE	EBATLAR DIMENSIONS
		mm
<b>TPC 116L</b>	<b>TPC 116R</b>	1100 x 600 x 850
<b>TPC 146L</b>	<b>TPC 146R</b>	1400 x 600 x 850
<b>TPC 166L</b>	<b>TPC 166R</b>	1600 x 600 x 850
<b>TPC 196L</b>	<b>TPC 196R</b>	1900 x 600 x 850
<b>TPC 110L</b>	<b>TPC 110R</b>	1100 x 700 x 850
<b>TPC 140L</b>	<b>TPC 140R</b>	1400 x 700 x 850
<b>TPC 160L</b>	<b>TPC 160R</b>	1600 x 700 x 850
<b>TPC 190L</b>	<b>TPC 190R</b>	1900 x 700 x 850



TPB

Polietilen Tablalı Tezgahlar  
4 Çekmeceli / Alt Tablalı

### Polyethylene Top Table 4 Drawers / Lower Shelf

KOD CODE	KOD CODE	EBATLAR DIMENSIONS
mm		
TPB 116L	TPB 116R	1100 x 600 x 850
TPB 146L	TPB 146R	1400 x 600 x 850
TPB 166L	TPB 166R	1600 x 600 x 850
TPB 196L	TPB 196R	1900 x 600 x 850
TPB 110L	TPB 110R	1100 x 700 x 850
TPB 140L	TPB 140R	1400 x 700 x 850
TPB 160L	TPB 160R	1600 x 700 x 850
TPB 190L	TPB 190R	1900 x 700 x 850



TMC

Mermer Tablalı Tezgahlar  
Alt Tablalı / Tek Çekmeceli

### Marble Top Table Single Drawer / Lower Shelf

KOD CODE	KOD CODE	EBATLAR DIMENSIONS
mm		
TMC 140L	TMC 140R	1400 x 700 x 850
TMC 160L	TMC 160R	1600 x 700 x 850
TMC 190L	TMC 190R	1900 x 700 x 850
TMC 148L	TMC 148R	1400 x 800 x 850
TMC 168L	TMC 168R	1600 x 800 x 850
TMC 198L	TMC 198R	1900 x 800 x 850
TMC 142	TMC 142	1400 x 1100 x 850
TMC 162	TMC 162	1600 x 1100 x 850
TMC 192	TMC 192	1900 x 1100 x 850

Mermer Tablalı Tezgahlar  
Alt Tablasız

### Marble Top Table

KOD CODE	EBATLAR DIMENSIONS
mm	
TMT 140	1400 x 700 x 850
TMT 160	1600 x 700 x 850
TMT 190	1900 x 700 x 850
TMT 148	1400 x 800 x 850
TMT 168	1600 x 800 x 850
TMT 198	1900 x 800 x 850
TMT 142	1400 x 1100 x 850
TMT 162	1600 x 1100 x 850
TMT 192	1900 x 1100 x 850



TMT



TM4

Mermer Tablalı Tezgahlar / 4 Çekmeceli

### Marble Top Table / 4 Drawers

KOD CODE	KOD CODE	EBATLAR DIMENSIONS
mm		
TM4 140L	TM4 140R	1400 x 700 x 850
TM4 160L	TM4 160R	1600 x 700 x 850
TM4 190L	TM4 190R	1900 x 700 x 850
TM4 148L	TM4 148R	1400 x 800 x 850
TM4 168L	TM4 168R	1600 x 800 x 850
TM4 198L	TM4 198R	1900 x 800 x 850
TM4 142		1400 x 1100 x 850
TM4 162		1600 x 1100 x 850
TM4 192		1900 x 1100 x 850

Mermer Tablalı Tezgahlar  
Alt Tablalı

### Marble Top Table Lower Shelf

KOD CODE	EBATLAR DIMENSIONS
mm	
TMN 140	1400 x 700 x 850
TMN 160	1600 x 700 x 850
TMN 190	1900 x 700 x 850
TMN 148	1400 x 800 x 850
TMN 168	1600 x 800 x 850
TMN 198	1900 x 800 x 850
TMN 142	1400 x 1100 x 850
TMN 162	1600 x 1100 x 850
TMN 192	1900 x 1100 x 850



TMN



TMB

Mermer Tablalı Tezgahlar  
Alt Tablalı / 4 Çekmeceli

### Marble Top Table 4 Drawers / Lower Shelf

KOD CODE	KOD CODE	EBATLAR DIMENSIONS
mm		
TMB 140L	TMB 140R	1400 x 700 x 850
TMB 160L	TMB 160R	1600 x 700 x 850
TMB 190L	TMB 190R	1900 x 700 x 850
TMB 148L	TMB 148R	1400 x 800 x 850
TMB 168L	TMB 168R	1600 x 800 x 850
TMB 198L	TMB 198R	1900 x 800 x 850
TMB 142		1400 x 1100 x 850
TMB 162		1600 x 1100 x 850
TMB 192		1900 x 1100 x 850



TMS

Mermer Tablalı Tezgahlar  
Ara Rafli / Dolaplı  
**Marble Top Table / Cupboard  
Intermediate Shelf**

KOD CODE	EBATLAR DIMENSIONS
	mm
<b>TMS 140</b>	1400 x 700 x 850
<b>TMS 160</b>	1600 x 700 x 850
<b>TMS 190</b>	1900 x 700 x 850
<b>TMS 148</b>	1400 x 800 x 850
<b>TMS 168</b>	1600 x 800 x 850
<b>TMS 198</b>	1900 x 800 x 850
<b>TMS 142</b>	1400 x 1100 x 850
<b>TMS 162</b>	1600 x 1100 x 850
<b>TMS 192</b>	1900 x 1100 x 850



Hareketli Çalışma Tezgahları  
Ara Rafli  
**Mobile Table / Lower And  
Intermediate Shelves**

KOD CODE	EBATLAR DIMENSIONS
	mm
<b>TCA 116H</b>	1100 x 600 x 850
<b>TCA 146H</b>	1400 x 600 x 850
<b>TCA 166H</b>	1600 x 600 x 850
<b>TCA 110H</b>	1100 x 700 x 850
<b>TCA 140H</b>	1400 x 700 x 850
<b>TCA 160H</b>	1600 x 700 x 850



TMG

Mermer Tablalı Tezgahlar  
Ara Rafli / Dolaplı / 4 Çekmeceli  
**Marble Top Table / Cupboard  
4 Drawers / Intermediate Shelf**

KOD CODE	KOD CODE	EBATLAR DIMENSIONS
		mm
<b>TMG 190L</b>	<b>TMG 190R</b>	1900 x 700 x 850
<b>TMG 198L</b>	<b>TMG 198R</b>	1900 x 800 x 850
<b>TMG 192</b>		1900 x 1100 x 850



Hareketli Çalışma Tezgahları  
Tek Çekmeceli  
**Mobile Table / Single  
Drawer / Lower Shelf**

KOD CODE	EBATLAR DIMENSIONS
	mm
<b>TCC 116H</b>	1100 x 600 x 850
<b>TCC 146H</b>	1400 x 600 x 850
<b>TCC 110H</b>	1100 x 700 x 850
<b>TCC 140H</b>	1400 x 700 x 850

Hareketli Çalışma Tezgahları  
Alt Tablalı  
**Mobile Table / Lower Shelf**

KOD CODE	EBATLAR DIMENSIONS
	mm
<b>TCN 116H</b>	1100 x 600 x 850
<b>TCN 146H</b>	1400 x 600 x 850
<b>TCN 166H</b>	1600 x 600 x 850
<b>TCN 110H</b>	1100 x 700 x 850
<b>TCN 140H</b>	1400 x 700 x 850
<b>TCN 160H</b>	1600 x 700 x 850



TCN



Et Kütüğü / Polietilen Tablalı  
**Meat Chopping Block  
Polyethylene Top**

KOD CODE	EBATLAR DIMENSIONS
	mm
<b>TEP 066</b>	600 x 600 x 850
<b>TEP 070</b>	700 x 700 x 850
<b>TEP 088</b>	800 x 800 x 850





Tek Evyeli Çalışma Tezgahı Alt Tablasız  
Work Table With Single Sink Without Bottom Shelf

KOD CODE	KOD CODE	KÜVET SINK	EBATLAR DIMENSIONS
		cm	mm
E1N 086L	E1N 086R	(50 x 40 x 25 Küvetli)	800 x 600 x 850
E1N 106L	E1N 106R	(40 x 40 x 25 Küvetli)	1000 x 600 x 850
E1N 126L	E1N 126R	(40 x 40 x 25 Küvetli)	1200 x 600 x 850
E1N 146L	E1N 146R	(50 x 40 x 25 Küvetli)	1400 x 600 x 850
E1N 166L	E1N 166R	(50 x 40 x 25 Küvetli)	1600 x 600 x 850
E1N 100L	E1N 100R	(50 x 50 x 30 Küvetli)	1000 x 700 x 850
E1N 120L	E1N 120R	(50 x 50 x 30 Küvetli)	1200 x 700 x 850
E1N 140L	E1N 140R	(50 x 50 x 30 Küvetli)	1400 x 700 x 850
E1N 160L	E1N 160R	(50 x 50 x 30 Küvetli)	1600 x 700 x 850



Tek Evyeli Çalışma Tezgahı Alt Tablasız  
Work Table With Single Sink Without Bottom Shelf

KOD CODE	KÜVET SINK	EBATLAR DIMENSIONS
	cm	mm
E1N 166	(40 x 40 x 25 Küvetli)	1600 x 600 x 850
E1N 160	(50 x 50 x 30 Küvetli)	1600 x 700 x 850



Çift Evyeli Çalışma Tezgahı Alt Tablasız  
Work Table With Double Sink Without Bottom Shelf

KOD CODE	KOD CODE	KÜVET SINK	EBATLAR DIMENSIONS
		cm	mm
E2N 146L	E2N 146R	(40 x 40 x 25 Küvetli)	1400 x 600 x 850
E2N 166L	E2N 166R	(50 x 40 x 25 Küvetli)	1600 x 600 x 850
E2N 186L	E2N 186R	(50 x 40 x 25 Küvetli)	1800 x 600 x 850
E2N 160L	E2N 160R	(50 x 50 x 30 Küvetli)	1600 x 700 x 850
E2N 180L	E2N 180R	(50 x 50 x 30 Küvetli)	1800 x 700 x 850



3 Evyeli Çalışma Tezgahı Alt Tablasız  
Sink With 3 Bowls Without Bottom Shelf

KOD CODE	KÜVET SINK	EBATLAR DIMENSIONS
	cm	mm
E3N 186	(50 x 40 x 25 Küvetli)	1800 x 600 x 850
E3N 180	(50 x 50 x 30 Küvetli)	1800 x 700 x 850



Dizden Kumandalı El Yıkama Evyesi  
Hand Wash Sink From Knee Operated

KOD CODE	TIP TYPE	EBATLAR DIMENSIONS
		mm
3140662	DUVARA MONTE	50 x 42 x 25 / 50

Evyeler Mat

Sink Satın

KOD CODE	EVYE EBAT SINK SIZE
	mm
2118001	40 x 40 x 25
2118005	40 x 40 x 30
2118002	40 x 50 x 25
2118004	40 x 50 x 30
2118003	50 x 50 x 25
2118006	50 x 50 x 30
2118019	50 x 60 x 25
2118018	50 x 60 x 30



Sağ/Sol Damlalıklı Tek Gözlü Evye

Sink W. Single Bowl Left/Right Drainer

KOD CODE	EVYE EBAT SINK SIZE	TABLA EBAT SIZE
	mm	mm
2118700	40 x 50	60 x 60
2118701	40 x 50	60 x 70
2118705	40 x 50	70 x 70
2118708	40 x 50	100 x 60
2118709	40 x 50	100 x 70
2118711	40 x 40	120 x 60
2118721	40 x 50	120 x 70
2118731	40 x 40	140 x 60
2118741	40 x 50	140 x 70
2118751	40 x 40	160 x 60
2118761	40 x 50	160 x 70
2118771	40 x 40	180 x 60
2118781	40 x 50	180 x 70



Sağ/Sol Damlalıklı Çift Gözlü Evye

Sink W. Double Bowl Left/Right Drainer

KOD CODE	EVYE EBAT SINK SIZE	TABLA EBAT SIZE
	mm	mm
2118831	40 x 50	140 x 60
2118841	40 x 50	140 x 70
2118851	40 x 50	160 x 60
2118861	40 x 50	160 x 70
2118871	40 x 50	180 x 60
2118881	50 x 50	180 x 70





## Duvar Tipi Davlumbaz Filtresiz

## Wall Type Hood With Filter

MODEL	EBAT SIZE
mm	
DDS 101K	1000 x 800 x 500
DDS 151K	1500 x 800 x 500
DDS 201K	2000 x 800 x 500
DDS 251K	2500 x 800 x 500
DDS 301K	3000 x 800 x 500
mm	
DDS 102K	1000 x 970 x 500
DDS 152K	1500 x 970 x 500
DDS 202K	2000 x 970 x 500
DDS 252K	2500 x 970 x 500
DDS 302K	3000 x 970 x 500
DDS 352K	3500 x 970 x 500
DDS 402K	4000 x 970 x 500
mm	
DDS 123K	1200 x 1170 x 500
DDS 153K	1500 x 1170 x 500
DDS 203K	2000 x 1170 x 500
DDS 253K	2500 x 1170 x 500
DDS 303K	3000 x 1170 x 500
DDS 353K	3500 x 1170 x 500
DDS 403K	4000 x 1170 x 500
DDS 453K	4500 x 1170 x 500
DDS 503K	5000 x 1170 x 500
DDS 553K	5500 x 1170 x 500
DDS 603K	6000 x 1170 x 500
mm	
DDS 154K	1500 x 1470 x 500
DDS 204K	2000 x 1470 x 500
DDS 254K	2500 x 1470 x 500
DDS 304K	3000 x 1470 x 500
DDS 354K	3500 x 1470 x 500
DDS 404K	4000 x 1470 x 500
DDS 454K	4500 x 1470 x 500
DDS 504K	5000 x 1470 x 500
DDS 554K	5500 x 1470 x 500
DDS 604K	6000 x 1470 x 500

## Duvar Tipi Davlumbaz Filtreli

## Wall Type Hood Without Filter

MODEL	EBAT SIZE
mm	
DDF 101K	1000 x 800 x 500
DDF 151K	1500 x 800 x 500
DDF 201K	2000 x 800 x 500
DDF 251K	2500 x 800 x 500
DDF 301K	3000 x 800 x 500
mm	
DDF 102K	1000 x 970 x 500
DDF 152K	1500 x 970 x 500
DDF 202K	2000 x 970 x 500
DDF 252K	2500 x 970 x 500
DDF 302K	3000 x 970 x 500
DDF 352K	3500 x 970 x 500
DDF 402K	4000 x 970 x 500
mm	
DDF 123K	1200 x 1170 x 500
DDF 153K	1500 x 1170 x 500
DDF 203K	2000 x 1170 x 500
DDF 253K	2500 x 1170 x 500
DDF 303K	3000 x 1170 x 500
DDF 353K	3500 x 1170 x 500
DDF 403K	4000 x 1170 x 500
DDF 453K	4500 x 1170 x 500
DDF 503K	5000 x 1170 x 500
DDF 553K	5500 x 1170 x 500
DDF 603K	6000 x 1170 x 500
mm	
DDF 154K	1500 x 1470 x 500
DDF 204K	2000 x 1470 x 500
DDF 254K	2500 x 1470 x 500
DDF 304K	3000 x 1470 x 500
DDF 354K	3500 x 1470 x 500
DDF 404K	4000 x 1470 x 500
DDF 454K	4500 x 1470 x 500
DDF 504K	5000 x 1470 x 500
DDF 554K	5500 x 1470 x 500
DDF 604K	6000 x 1470 x 500

## Orta Tip Davlumbaz Filtreli

## Middle Type Hood With Filter

MODEL	EBAT SIZE
mm	
DOS 154K	1500 x 1470 x 500
DOS 204K	2000 x 1470 x 500
DOS 254K	2500 x 1470 x 500
DOS 304K	3000 x 1470 x 500
DOS 354K	3500 x 1470 x 500
DOS 404K	4000 x 1470 x 500
DOS 454K	4500 x 1470 x 500
DOS 504K	5000 x 1470 x 500
DOS 554K	5500 x 1470 x 500
DOS 604K	6000 x 1470 x 500
mm	
DOS 256K	2500 x 1970 x 500
DOS 306K	3000 x 1970 x 500
DOS 356K	3500 x 1970 x 500
DOS 406K	4000 x 1970 x 500
DOS 456K	4500 x 1970 x 500
DOS 506K	5000 x 1970 x 500
DOS 556K	5500 x 1970 x 500
DOS 606K	6000 x 1970 x 500
mm	
DOS 258K	2500 x 2470 x 500
DOS 308K	3000 x 2470 x 500
DOS 358K	3500 x 2470 x 500
DOS 408K	4000 x 2470 x 500
DOS 458K	4500 x 2470 x 500
DOS 508K	5000 x 2470 x 500
DOS 558K	5500 x 2470 x 500
DOS 608K	6000 x 2470 x 500
mm	
DOS 309K	3000 x 2970 x 500
DOS 359K	3500 x 2970 x 500
DOS 409K	4000 x 2970 x 500
DOS 459K	4500 x 2970 x 500
DOS 509K	5000 x 2970 x 500
DOS 559K	5500 x 2970 x 500
DOS 609K	6000 x 2970 x 500

## Orta Tip Davlumbaz Filtreli

## Middle Type Hood Without Filter

MODEL	EBAT SIZE
mm	
DOF 154K	1500 x 1470 x 500
DOF 204K	2000 x 1470 x 500
DOF 254K	2500 x 1470 x 500
DOF 304K	3000 x 1470 x 500
DOF 354K	3500 x 1470 x 500
DOF 404K	4000 x 1470 x 500
DOF 454K	4500 x 1470 x 500
DOF 504K	5000 x 1470 x 500
DOF 554K	5500 x 1470 x 500
DOF 604K	6000 x 1470 x 500
mm	
DOF 256K	2500 x 1970 x 500
DOF 306K	3000 x 1970 x 500
DOF 356K	3500 x 1970 x 500
DOF 406K	4000 x 1970 x 500
DOF 456K	4500 x 1970 x 500
DOF 506K	5000 x 1970 x 500
DOF 556K	5500 x 1970 x 500
DOF 606K	6000 x 1970 x 500
mm	
DOF 258K	2500 x 2470 x 500
DOF 308K	3000 x 2470 x 500
DOF 358K	3500 x 2470 x 500
DOF 408K	4000 x 2470 x 500
DOF 458K	4500 x 2470 x 500
DOF 508K	5000 x 2470 x 500
DOF 558K	5500 x 2470 x 500
DOF 608K	6000 x 2470 x 500
mm	
DOF 309K	3000 x 2970 x 500
DOF 359K	3500 x 2970 x 500
DOF 409K	4000 x 2970 x 500
DOF 459K	4500 x 2970 x 500
DOF 509K	5000 x 2970 x 500
DOF 559K	5500 x 2970 x 500
DOF 609K	6000 x 2970 x 500



## Duvar Rafı

## Wall Shelf Single - Row

MODEL	EBATLAR DIMENSIONS
	mm
RRN 103D	1000 x 300 x 30
RRN 123D	1200 x 300 x 30
RRN 143D	1400 x 300 x 30
RRN 163D	1600 x 300 x 30
RRN 193D	1900 x 300 x 30

## Depolama Dolabı İki Kapılı 3 Ara Rafı

Pan Cupboard With Double  
Doors And 3 Intermediate Shelves

MODEL	EBATLAR DIMENSIONS
	mm
RMD 126	1200 x 600 x 1600

## Duvar Dolabı Sürme Kapılı Ve Ara Rafı

Wall Cupboard With Sliding Door  
And Intermediate Shelf

KOD CODE	EBATLAR DIMENSIONS
	mm
ROD 100	1000 x 400 x 600
ROD 120	1200 x 400 x 600
ROD 140	1400 x 400 x 600
ROD 160	1600 x 400 x 600

## Sıcaklık Dolabı

## Hot Cupboard

KOD CODE	EBATLAR DIMENSIONS	İÇ SICAKLIK TEMPERATURE	GÜÇ POWER	GERİLİM VOLTAGE
	mm	°C	kW	V
KTS 140	1400 x 700 x 850	30 - 90	1,5	220 V
KTS 150	1500 x 700 x 850	30 - 90	1,5	220 V
KTS 160	1600 x 700 x 850	30 - 90	3,0	220 V
KTS 190	1900 x 700 x 850	30 - 90	3,0	220 V

TAŞIMA & İSTİFLEME  
EKİPMANLARISTACKING & CARRYING  
EQUIPMENTS





ASN 200

### Servis Arabası Service Trolley

MODEL	EBATLAR DIMENSIONS
	mm
ASN 100	800 x 500 x 950
ASN 200	800 x 500 x 950



### Kasa Taşıma Arabası Platform Trolley

MODEL	EBATLAR DIMENSIONS
	mm
AMT 100	1000 x 650 x 850



AMK 200

### Un Ve Şeker Arabası Ingredient Trolley

MODEL	EBATLAR DIMENSIONS
	mm
AMK 100	410 x 460 x 620
AMK 200	550 x 735 x 620



### Bulaşık Basma Arabası Dish Soaking Trolley

MODEL	EBATLAR DIMENSIONS
	mm
ABB 100	600 x 500 x 700



### Sebze Basma Arabası Vegetable Soaking Trolley

MODEL	EBATLAR DIMENSIONS
	mm
ASB 100	600 x 500 x 700



### Kaset Taşıma Arabası Rack Trolley

MODEL	EBATLAR DIMENSIONS
	mm
AKT 100	550 x 550 x 780



### Kazan Taşıma Arabası Pot Trolley

MODEL	EBATLAR DIMENSIONS
	mm
AKZ 100	600 x 600 x 570
AKZ 200	600 x 700 x 850



ATG 100

ATK 100

### Tepsi Taşıma Arabası Tray Collecting Trolley

MODEL	EBATLAR DIMENSIONS
	mm
ATG 100	670x595x1650 GN 2/1x65 mm tepsi için
ATK 100	400x600 mm. tepsi için, 460x625x1650 mm

### Kirli Tepsi Toplama Arabası Tray Collecting Trolley

MODEL	EBATLAR DIMENSIONS
	mm
ATK 100	590 x 775 x 1500
ATK 200	835 x 560 x 1500



ATI 200

### Tabak Isıtma Arabası Heated Plate Trolley

MODEL	EBATLAR DIMENSIONS
	mm
ATI 100	450x450x850 50 Tabak kapasiteli
ATI 200	1000x450x850 100 Tabak kapasiteli



ABT 200

### Bulaşık Toplama Arabası Dish Collecting Trolley

MODEL	EBATLAR DIMENSIONS
	mm
ABT 100	800x500x950 60 mm derinlikte havuz
ABT 200	800x500x950 120 mm derinlikte havuz



### Tepsi Toplama Arabaları Tray Collecting Trolley

MODEL	EBATLAR DIMENSIONS
	mm
ABR 100	470x600x1260 36 adet - 28x40 cm tepsi
ABR 101	600x780x1260 20 adet - 37x53 cm tepsi
ABR 200	920x600x1260 72 adet - 28x40 cm tepsi
ABR 201	1170x780x1260 40 adet - 37x53 cm tepsi



### Et Askı Arabası

#### Meat Hanging Trolley

MODEL	EBATLAR DIMENSIONS
	mm
AEA 100	1200 x 600 x 1750



### Çöp Arabası

#### Waste Trolley

MODEL	EBATLAR DIMENSIONS
	mm
ACP 100	400 x 500 - 50 Lt.
ACP 200	500 x 600 - 90 Lt.



Yemek Servis Arabası

## Bain Marie Trolley

MODEL	EBATLAR DIMENSIONS
	mm
<b>AYS 120</b>	1250x655x945 3x1/1GN



Malzeme Arabası

## Ingredient Trolley

MODEL	EBATLAR DIMENSIONS
	mm
<b>USA 102</b>	420x750x710 Plastik, 102 lt.10 kg.



Malzeme Arabası

## Flour And Sugar Trolley

MODEL	EBATLAR DIMENSIONS
	mm
<b>AGN 100</b>	560x355x500 1x1/1GN
<b>AGN 200</b>	680x560x500 1x2/1GN
<b>AGN 201</b>	680x560x700 1x2/1GN



Tabak Taşıma Arabası

## Plate Trolley

MODEL	EBATLAR DIMENSIONS
	mm
<b>TAA 4</b>	730x730x815 Ayarlanabilir 4 bölmeli
<b>TAA 6</b>	1100x710x800 Ayarlanabilir 6 bölmeli



Et Çözdürme Arabası

## Meat Deicing Trolley

MODEL	KAPASİTE CAPACITY
	Tabak
<b>AEC 100</b>	4 katlı, GN2/1x150mm 4 kap kapasiteli

Ordövr Arabası

## Plate Stacker Trolley

MODEL	KAPASİTE CAPACITY
	Tabak
<b>TIA 80</b>	80

Ordövr Arabası

## Plate Stacker Trolley

MODEL	KAPASİTE CAPACITY
	Tabak
<b>WOT 350</b>	100
<b>WOT 350</b>	50
<b>WOT 352</b>	100 Tabak örtülü
<b>WOT 353</b>	100 Tabak





Askı Arabası

## Hanger Trolley

MODEL	EBATLAR DIMENSIONS
	mm
C-120	550 x 1200 x 1700



Kirli Toplama Arabası

## Laundry Trolley

MODEL	EBATLAR DIMENSIONS
	mm
C-130	910 x 610 x 900



80x120 Beyaz Açık Palet

## 80x120 White Opened Pallet



80x120 Beyaz Kapalı Palet

## 80x120 White Closed Pallet

SERVİS & TEŞHİR  
ÜNİTELERİ

## SERVICE &amp; DISPLAY UNITS





Küver Ünitesi

Service Unit


KOD CODE	EBATLAR DIMENSIONS
	mm
<b>GKN 075</b>	750 x 750 x 1285



Sıcak Servis Ünitesi / Stand + Rafli

Hot Service Unit with stand & Shelf

KOD CODE	EBATLAR DIMENSIONS
	mm
<b>KSF 190</b>	1900 x 700 x 850
<b>KSF 240</b>	2400 x 700 x 850



Servis Tezgahı / Sıcak Dolaplı

Service Unit with hot Cupboard

KOD CODE	EBATLAR DIMENSIONS
	mm
<b>KTS 140</b>	1400 x 700 x 850
<b>KTS 150</b>	1500 x 700 x 850
<b>KTS 160</b>	1600 x 700 x 850
<b>KTS 190</b>	1900 x 700 x 850





Garson Bankosu  
Service Refrigerator

KOD CODE	EBATLAR DIMENSIONS
	mm
KGD 090	900 x 400 x 850
KGD 100	1000 x 400 x 850
KGD 110	1100 x 400 x 850
KGD 120	1200 x 400 x 850
KGD 130	1300 x 400 x 850
KGD 140	1400 x 400 x 850
KGD 150	1500 x 400 x 850
KGD 160	1600 x 400 x 850
KGD 170	1700 x 400 x 850
KGD 180	1800 x 400 x 850
KGD 190	1900 x 400 x 850



Salat Bar / Havuzlu  
Salad Bar with Pool

KOD CODE	EBATLAR DIMENSIONS
	mm
KCH 120	1800 x 1300 x 1400
KCH 160	2200 x 1300 x 1400



Vitrin Soğutmalı & Buzdolaplı  
Cold Display Unit

KOD CODE	EBATLAR DIMENSIONS
	mm
KVB 140	1400 x 700 x 1600
KVB 190	1900 x 700 x 1600



Sıcak Servis Ünitesi  
Hot Service Unit

KOD CODE	EBATLAR DIMENSIONS	AĞIRLIK WEIGHT
	mm	kg
GSN 115	1150 x 750 x 850	99
GSN 150	1500 x 750 x 850	118



Köşe Tezgahı  
Corner Working Table

KOD CODE	EBATLAR DIMENSIONS	AĞIRLIK WEIGHT
	mm	kg
GBN 150	90°	86



Salat Bar  
Salad Bar

KOD CODE	EBATLAR DIMENSIONS	AĞIRLIK WEIGHT
	mm	kg
KCH120	1800 x 1300 x 1400	99
KCH160	2200 x 1300 x 1400	118

Sıcak Servis Ünitesi  
Hot Service Unit

KOD CODE	GN KAPASİTE GN CAPACITY	GÜÇ POWER	VOLTAJ VOLTAGE	EBATLAR DIMENSIONS
	Lt	kW	V	mm
SBS.03	GN 1/1 x 3 Adet	2,7	230V 50-60Hz	1180 x 890 x 870 / 1370
SBS.04	GN 1/1 x 4 Adet	2,7	230V 50-60Hz	1500 x 890 x 870 / 1370
SBS.05	GN 1/1 x 5 Adet	4,3	230V 50-60Hz	1800 x 890 x 870 / 1370

Soğuk Servis Ünitesi  
Cold Service Unit

KOD CODE	GN KAPASİTE GN CAPACITY	GÜÇ POWER	VOLTAJ VOLTAGE	EBATLAR DIMENSIONS
	Lt	kW	V	mm
SB.03	GN 1/1 x 3 Adet	1,3	230V 50-60Hz	1180 x 890 x 870 / 1370
SB.04	GN 1/1 x 4 Adet	1,3	230V 50-60Hz	1500 x 890 x 870 / 1370
SB.05	GN 1/1 x 5 Adet	1,3	230V 50-60Hz	1800 x 890 x 870 / 1370

Nötr Servis Ünitesi  
Notr Service Unit

KOD CODE	GN KAPASİTE GN CAPACITY	GÜÇ POWER	VOLTAJ VOLTAGE	EBATLAR DIMENSIONS
	Lt	kW	V	mm
SB.03-N	GN 1/1 x 3 Adet	-	-	1180 x 890 x 870 / 1370
SB.04-N	GN 1/1 x 4 Adet	-	-	1500 x 890 x 870 / 1370
SB.05-N	GN 1/1 x 5 Adet	-	-	1800 x 890 x 870 / 1370

Soğuk Teşhir Ünitesi  
Countertop Display Units

MODEL	EBATLAR DIMENSIONS	AĞIRLIK WEIGHT	GÜÇ POWER	NET VOLUME	İÇ EBAT INT. SIZE
	mm	kg	kW	m <sup>3</sup>	Lt
JP.120.S	702 x 568 x 686	64	0,16	0,20	120
JP.160.S	880 x 568 x 686	71	0,16	0,30	160

TR | \* 220V / 50Hz elektrik gücü.  
\* Çalışma aralığı 0 ° C + 12 ° C  
\* R-134 A soğutucu gaz.  
\* Led aydınlatma.  
\* Çift cam.  
\* Ayarlanabilir 2 adet raf.  
\* Dijital sıcaklık kontrolü.

EN | \* 220V / 50Hz electrical power.  
\* Operating range 0 ° C to + 12 ° C  
\* R-134 A refrigerant gas.  
\* LED lighting.  
\* Double glass.  
\* Adjustable 2 shelves.  
\* Digital temperature control.

Sıcak Teşhir  
Hot Display

MODEL	EBATLAR DIMENSIONS	AĞIRLIK WEIGHT	GÜÇ POWER	NET VOLUME	İÇ EBAT INT. SIZE
	mm	kg	kW	m <sup>3</sup>	Lt
JP.120.I	678 x 578 x 670	48	1,1	0,20	120
JP.160.I	857 x 578 x 670	56	1,5	0,30	160

TR | \* 220V / 50Hz elektrik gücü.  
\* Led aydınlatma.  
\* Ayarlanabilir ısı kontrol.  
\* Ayarlanabilir 3 adet raf.

EN | \* 220V / 50Hz electrical power.  
\* LED lighting.  
\* Adjustable temperature control.  
\* 3 adjustable shelves.

Sıcak Teşhir  
Hot Display

MODEL	EBATLAR DIMENSIONS	İÇ EBAT INT. SIZE	AĞIRLIK WEIGHT	GERİLİM VOLTAGE	GÜÇ POWER
	mm	Lt	kg	V	W
SW1P	350 x 425 x 500	75	17	230 V / 50 Hz	850

TR | \* Poğaç, börek, pizza benzeri ürünleri sıcak ve şık teşhir etmek için tasarlanmıştır.  
\* LED aydınlatmalıdır.  
\* Sıcaklık: +30 / +90°C  
\* Krom kaplı 4 katlıdır.  
\* Teşhir katları dönme özelliğine sahiptir.

EN | \* Rotating display unit for warm bakeries, pizza etc.  
\* With LED lighting  
\* Temperature: +30 / +90°C  
\* With 4 shelves, chrome plated  
\* Rotating display function for the layers



Ön Perdeli Dikey Tip Şişe Soğutucu  
**Vertical Type Bottle Cooler**



Yatay Tip Reyon Soğutucular  
**Horizontal Type Reyon Coolers**



Çarpma Kapılı Dikey Tip Şişe Soğutucu  
**Vertical Type Bottle Cooler**



Dikey Tip Et Dolabı  
**Vertical Type Meat Refrigerator**



Yatay Tip Reyon Soğutucu  
**Horizontal Type Reyon Coolers**



Pasta Teşhir  
Rotating Cold Display

MODEL	İÇ EBAT INT. SIZE	GÜÇ POWER	GERİLİM VOLTAGE	EBATLAR DIMENSIONS
	Lt	W	V	mm
RTC-72L	72	170	230 V 1+N - 50/60 Hz	450 x 450 x 983

- TR |** \* Elektrikli  
\* Tatlı, meze gibi ürünlerin soğuk olarak saklanması ve teşhir edilmesi için tasarlanmıştır.  
\* 4 katlıdır.  
\* Katlar dönebilme özelliğindedir.  
\* Kat çapı: 450 mm.  
\* LED aydınlatmalıdır  
\* Siyah gövde  
Sıcaklık aralığı: 0 / +10°C

- EN |** \* Electric  
\* Designed display and service of cold dishes.  
\* 4 adjustable layer.  
\* Rotating display.  
\* Diameter: 450 mm  
\* With LED light  
\* Black finishing.  
\* Adjustable Temperature: 0 / +10°C



Ahşap Pasta Teşhir  
Wooden Cold Display

MODEL	GÜÇ POWER	GERİLİM VOLTAGE	EBATLAR DIMENSIONS
	kW	V	mm
321 MS	1,2	220 V	650 x 650 x 1830
322 MS	1,5	220 V	650 x 1300 x 1930

- TR |** \* Ahşap kaplamalı gövdesi  
\* Defrost sistemi  
\* Isı cam  
\* Gizli aydınlatma  
\* Dijital termostat
- EN |** \* Wooden coating body  
\* Defrost system  
\* Insulating glass  
\* Inner lightning  
\* Digital thermostat



Pasta Teşhir  
Rotating Cold Display

MODEL	İÇ EBAT INT. SIZE	GÜÇ POWER	GERİLİM VOLTAGE	EBATLAR DIMENSIONS
	Lt	W	V	mm
RT-235	235	250	230 V 1+N - 50/60 Hz	515 x 485 x 1695

- TR |** \* Elektrikli  
\* Pasta, salata, tatlı, meşrubat gibi ürünlerin teşhirini ve soğuk olarak saklanmasını sağlar.  
\* Sıcaklık: +2 / +12°C  
\* İç aydınlatmalı  
\* Sabit ayaklı  
\* Dijital sıcaklık kontrollü  
\* Dayanıklı pvc kaplamalı izgaralı raflar  
\* Çift camlı  
\* Otomatik defrost

- EN |** \* Electric  
\* Cold display for pastry, salad, sweet, drink and etc.  
\* Temperature range: +2 / +12°C  
\* Internal lighting  
\* Stable feet  
\* Digital temp controller  
\* Durable PVC coated adjustable shelves  
\* Double glass  
\* Automatic defrost



Ahşap Pasta Teşhir Arabası  
Wooden Pastry Trolley

MODEL	GÜÇ POWER	GERİLİM VOLTAGE	EBATLAR DIMENSIONS
	kW	V	mm
302 MS	1,2	220 V	540 x 1400 x 1120

- TR |** \* Ahşap kaplamalı gövdesi  
\* Defrost sistemi  
\* Isı cam  
\* Gizli aydınlatma  
\* Dijital termostat
- EN |** \* Wooden coating body  
\* Defrost system  
\* Insulating glass  
\* Inner lightning  
\* Digital thermostat



Pasta Teşhir  
Cake Display

MODEL	GÜÇ POWER	GERİLİM VOLTAGE	EBATLAR DIMENSIONS
	kW	V	mm
PT-01	0,8	220 V	1500 x 700 x 1300
PT-02	1,2	220 V	2000 x 700 x 1300

- TR |** \* Elektrikli  
\* Pasta, salata, tatlı, meşrubat gibi ürünlerin teşhirini ve soğuk olarak saklanmasını sağlar.  
\* Sıcaklık: +2 / +12°C  
\* İç aydınlatmalı  
\* Sabit ayaklı  
\* Dijital sıcaklık kontrollü  
\* Dayanıklı pvc kaplamalı izgaralı raflar  
\* Çift camlı  
\* Otomatik defrost
- EN |** \* Electric  
\* Cold display for pastry, salad, sweet, drink and etc.  
\* Temperature range: +2 / +12°C  
\* Internal lighting  
\* Stable feet  
\* Digital temp controller  
\* Durable PVC coated adjustable shelves  
\* Double glass  
\* Automatic defrost



İstiflenebilir Reşo

Stackable Chafing Dish

KOD CODE	ISITMA TİPİ HEATED TYPE	EBATLAR DIMENSIONS	İÇ EBAT INT. SIZE
		mm	Lt
2117015	JEL YAKITLI	6300 x 3200 x 2200	9



Standart Kapaklı Reşo

Chafing Dish Standard Lid

KOD CODE	ISITMA TİPİ HEATED TYPE	EBATLAR DIMENSIONS	GN KAPASİTESİ GN CAPACITY	İÇ EBAT INT. SIZE
		mm	Lt	Lt
2117004	JEL YAKITLI	6500 x 3600 x 2500	GN 1/1-65	9
2117011	ELEKTRİKLİ	6500 x 3600 x 2500	GN 1/1-65	9



Roll Top Kapaklı Reşo

Chafing Dish with Roll Top Lid

KOD CODE	ISITMA TİPİ HEATED TYPE	EBATLAR DIMENSIONS	GN KAPASİTESİ GN CAPACITY	İÇ EBAT INT. SIZE
		mm	Lt	Lt
2117007	JEL YAKITLI	6500 x 3500 x 4500	GN 1/1-65	9
2117018	ELEKTRİKLİ	6500 x 3500 x 4500	GN 1/1-65	9



Reşo Çorbalık

Chafing Dish for Soup

KOD CODE	ISITMA TİPİ HEATED TYPE	EBATLAR DIMENSIONS	GN KAPASİTESİ GN CAPACITY	İÇ EBAT INT. SIZE
		mm	Lt	Lt
2117013	JEL YAKITLI	6500 x 3600 x 3600	GN 1/1-65	9
2117017	ELEKTRİKLİ	6500 x 3600 x 3600	GN 1/1-65	9



180° Roll Top Kapaklı Reşo

Chafing Dish with 180° Roll Top Lid

KOD CODE	MODEL TYPE	ISITMA TİPİ HEATED TYPE	EBATLAR DIMENSIONS	GN KAPASİTESİ GN CAPACITY
			mm	Lt
2117065	STANDART	ELEKTRİKLİ	6700 x 4900 x 4400	GN 1/1-65
2117066	STANDART	JEL YAKITLI	6700 x 4900 x 4400	GN 1/1-65
2117067	ANKASTRE	ELEKTRİKLİ	6700 x 4900 x 4400	GN 1/1-65
2117068	ANKASTRE	JEL YAKITLI	6700 x 4900 x 4400	GN 1/1-65



Döküm Çorbalık

Stainless Steel Body Soup Server

KOD CODE	ISITMA TİPİ HEATED TYPE	GERİLİM VOLTAGE	İÇ EBAT INT. SIZE
		W	Lt
2117054	PASLANMAZ ELEKTRİKLİ	900	9
3115018	SİYAH ELEKTRİKLİ	1000	9,5



AÇIK BÜFE &  
SERVİS HATLARI

OPEN BUFFETS & SERVICE LINES



### Ekmek Servis Ünitesi

Polietilen kesme tablalı, kırıntı havuzlu, ahşap ekmek raflı, mobil ünite

#### Bread Service Unit With cutting board / wooden bread shelf / mobile

MODEL	EBATLAR DIMENSIONS	
	mm	
OGE-BL 100	1000 x 1000 x 900	
OGE-BL 160	1600 x 1000 x 900	
OGE-BL 200	2000 x 1000 x 900	



### Soğuk Servis Ünitesi / Paslanmaz Yüzey Soğutmalı Bombe Cam Nefeslikli, Floresan Aydınlatmalı, Mobil Ünite

#### Cold Service Unit / With S/S Cooling Top With S/S cooling top / mobile

MODEL	EBATLAR DIMENSIONS		GÜÇ POWER
	mm		
OGE-CL 160P	1600 x 1000 x 900 - 1450		0,75
OGE-CL 200P	2000 x 1000 x 900 - 1450		0,85



### Soğuk Servis Ünitesi / Granit Yüzey Soğutmalı Bombe Cam Nefeslikli, Floresan Aydınlatmalı, Mobil Ünite

#### Cold Service Unit / With Granite Cooling Top With curved glass / lighting / mobile

MODEL	EBATLAR DIMENSIONS		GÜÇ POWER
	mm		
OGE-CL 160G	1600 x 1000 x 900 - 1450		0,75
OGE-CL 200G	2000 x 1000 x 900 - 1450		0,85





Soğuk Servis Ünitesi / Soğutma Havuzu  
Bombe Cam Nefeslikli, Floresan Aydınlatmalı, Mobil Ünite

**Cold Service Unit / With Cooling Pool**  
With curved glass / lighting / mobile

MODEL	EBATLAR DIMENSIONS	GÜÇ POWER
	mm	kW
OGE-CL 164H	1600 x 1000 x 900 - 1450	0,75
OGE-CL 205H	2000 x 1000 x 900 - 1450	0,85



Nötr Tabak Ünitesi  
Granit Tabak Havuzu, Mobil Ünite

**Neutral Plate Unit**  
With granite plate pool / mobile

MODEL	EBATLAR DIMENSIONS
	mm
OGE-PL 100	1000 x 1000 x 900



Sıcak Servis Ünitesi / Benmari  
Bombe Cam Nefeslikli, Floresan Aydınlatmalı, Mobil Ünite

**Hot Service Unit / With Gn Containers**  
With curved glass / lighting / mobile

MODEL	EBATLAR DIMENSIONS	GÜÇ POWER
	mm	kW
OGE-HL 133	1300 x 1000 x 900 - 1450	2,25
OGE-HL 164	1600 x 1000 x 900 - 1450	3
OGE-HL 205	2000 x 1000 x 900 - 1450	4



Nötr Servis Ünitesi  
Mobil Ünite

**Neutral Service Unit**  
Mobile

MODEL	EBATLAR DIMENSIONS
	mm
OGE-NL 100	1000 x 1000 x 900
OGE-NL 160	1600 x 1000 x 900
OGE-NL 200	2000 x 1000 x 900



Isıtmalı Yaylı Tabak Ünitesi  
50x2 Adet Tabak Kapasiteli, Mobil Ünite

**Heated Plate Unit**  
50 plates capacity / mobile

MODEL	EBATLAR DIMENSIONS	GÜÇ POWER
	mm	kW
OGE-PL 070	700 x 1000 x 900	1



Sıcak Servis Ünitesi / Chaffing Dish  
Bombe Cam Nefeslikli, Floresan Aydınlatmalı, Mobil Ünite

**Hot Service Unit / With Chaffing Dishes**  
With curved glass / lighting / mobile

MODEL	EBATLAR DIMENSIONS	GÜÇ POWER
	mm	kW
OGE-DL 162	1600 x 1000 x 900 - 1450	1,5
OGE-DL 233	2300 x 1000 x 900 - 1450	2,25





Sıcak Servis Ünitesi / Chaffing Dish  
Mobil Ünite

**Hot Service Unit / With Chaffing Dishes  
Mobile**

MODEL	EBATLAR DIMENSIONS	GÜÇ POWER
	mm	kW
<b>OGE-DL 164</b>	1600 x 1300 x 900	3



Çorba Servis Ünitesi

1 Adet 4.5 lt. + 4.5 lt. Çorbalık, Mobil Ünite  
2 Adet 4.5 lt. + 4.5 lt. Çorbalık, Mobil Ünite

**Soup Service Unit**

1 pc. soup unit (4.5) lt. / mobile  
2 pcs. soup unit (4.5+4.5) lt. / mobile

MODEL	EBATLAR DIMENSIONS	GÜÇ POWER
	mm	kW
<b>OGE-SL 161G</b>	1600 x 1000 x 900	2
<b>OGE-SL 202G</b>	2000 x 1000 x 900	2,7



Çorba Servis Ünitesi  
2 Adet 9 lt. Çorbalık, Mobil Ünite

**Soup Service Unit  
With 2 pcs soup kettle (9lt.) / mobile**

MODEL	EBATLAR DIMENSIONS	GÜÇ POWER
	mm	kW
<b>OGE-SL 162E</b>	1600 x 1000 x 900	2,5



Meyve Kesim Ünitesi

2 Adet 1/2 GN Soğuk Havuz, 1 Adet 53x32 Kesim Tahtası, Mobil Ünite

**Fruit Service Unit**

With 2 pcs. 1/2 GN coling pool / 1 pc. cutting board 530x320cm / mobile

MODEL	EBATLAR DIMENSIONS	GÜÇ POWER
	mm	kW
<b>OGE-WL 230</b>	2300 x 1000 x 900	0,85



Çorba Servis Ünitesi  
1 Adet 7.5 lt. Küresel Chaffing Dish Çorbalık, Mobil Ünite\*  
2 Adet 7.5 lt. Küresel Chaffing Dish Çorbalık, Mobil Ünite\*\*

**Soup Service Unit  
With 1 pc. Rolltop soup kettle / mobile\*  
With 2 pcs. Rolltop soup kettle / mobile\*\***

MODEL	EBATLAR DIMENSIONS	GÜÇ POWER
	mm	kW
<b>OGE-SL 161K</b>	1600 x 1000 x 900	2
<b>OGE-SL 202K</b>	2000 x 1000 x 900	2,7



Show Servis Ünitesi

2 Adet 40x65x27 Gazlı Ocak, Chaffing Dish 180 Roll Top, Mobil Ünite

**Show Unit**

With 2 pcs. Gas cooker 400x650x270

Rolltop chaffing dish / mobile

MODEL	EBATLAR DIMENSIONS	GÜÇ POWER
	mm	kW
<b>OGE-WL 202</b>	2000 x 1000 x 900	0,7



Show Servis Ünitesi  
40x65x27 Gazlı Ocak, Chafing Dish 180 Roll Top, Mobil Ünite

**Show Unit**

With 1 pc. Gas cooker 400x650x270

Rolltop chaffing dish / mobile

MODEL	EBATLAR DIMENSIONS	GÜÇ POWER
	mm	kW
<b>OGE-WL 160</b>	1600 x 1000 x 900	0,7



Show Servis Ünitesi  
80x70x23 Elektrikli Düz Izgara, Chafing Dish 180 Roll Top, Mobil Ünite

**Show Unit**

With smooth grill 800x700x270

Rolltop chaffing dish / mobile

MODEL	EBATLAR DIMENSIONS	GÜÇ POWER
	mm	kW
<b>OGE-WL 200</b>	2000 x 1000 x 900	8



Show Servis Ünitesi  
80x70x23 Elektrikli Düz Izgara, Chafing Dish 180 Roll Top, Mobil Ünite

**Show Unit**

With smooth grill 800x700x270

Rolltop chaffing dish / mobile

MODEL	EBATLAR DIMENSIONS
	mm
<b>OGE-WL 130</b>	1300 x 1000 x 900



Pelilam Laminat Kaplama Ahşap Panel

Pelilam Lamination Cover Wooden Panel



MEDİKAL  
EKİPMANLARI  
MEDICAL  
EQUIPMENTS



MEDTRAY YEMEK DAĞITIM ARABALARI - EXT & EURONORM

MED TRAY MEAL DISTRIBUTION TROLLEY - EXT & EURONORM

KOD CODE	MODEL TYPE	EBATLAR DIMENSIONS	TEPSİ KAPASİTESİ TRAY CAPACITY
		mm	Adet / Pcs.
EMP.MED.TRY.30	Yemek Dağıtım Arabası Sabit (Ext veya Euronorm Tepsisi)	854x1043,5x1578	30
EMP.MED.TRY.30-TR	Yemek Dağıtım Arabası Hareketli (Ext veya Euronorm Tepsisi)	854x1043,5x1578	30
EMP.MED.5633	Ext Tepsisi	565x332,5	
EMP.MED.2833	Ext 1/2 Kahvaltı Tepsisi	282,5x332,5	
EMP.MED.5337	Euronorm Tepsisi	530x370	
EMP.MED.2637	Euronorm 1/2 Kahvaltı Tepsisi	265x370	
EMP.MED.TK	Tepsisi Kiti	755x614,1x126,2	
EMP.MED.TKA	Kit Taşıma Arabası	783x982,9x1305,7	
EMP.MED.SOFT	MED-SOFT Yazılım		

- TR | \* Perimetrik alüminyum şasesi sayesinde hem hafiftir hem de dış parçaların değişimi çok kolay hale getirilmiştir.  
 \* Muadil modellere göre daha az yer kaplar ve daha hafiftir. Özel tasarımı sayesinde daha küçük bir alanda daha kolayca manevra ettirebilir.  
 \* İtme kulpu kullanıcının ellerini olası hasarlardan korumak için özel tasarlanmıştır.  
 \* Ergonomik ve kullanıcı dostu renkli LCD ekran ve gelişmiş yazılımıyla 20 farklı termal programa kadar hafızasında tutulabilir.  
 \* Özel imalat teknolojisi ve kullanılan malzemeler ile ürünün tüm parçalarının değişimi kolaylıkla yapılabilir.  
 \* Esnek ve dayanıklı tasarımı sayesinde ağır hizmet ortamlarında bile arabayı rahat ve güvenli kullanma olanağı sağlar.  
 \* PORSİYONLA VE DAĞIT sistemleri için kullanılan modellerde bir kompartman her zaman sıcak diğer kompartman her zaman soğuk derecelerde çalışır.  
 \* Çalışma süresi boyunca soğuk kompartman +3 °C'de (ayarlanabilir), sıcak kompartman ise 120 °C'de (ayarlanabilir) tutulur.  
 \* Katlarda arabalarda yer alan yemekler olması gereken sıcaklık değerlerinde muhafaza edilir.  
 \* Hastalara yemek servisi öncesi gıda hijyenik ve uygun şekilde korunmuş olur. Sıcak yemek belli derece altına düştüğünde bakteri üreteceği için sıcaklık uygun şekilde muhafaza edilir. Ayrıca soğuk olan kısımda da yer alan gıdaların uygun sıcaklıkta tutulması sağlanır.  
 \* Üst ve yan paneller antistatik güçlü darbelerle karşı dayanıklı termoplastik yapıdadır.  
 \* İç partiyon duvarı ve tepsilerin gireceği raylar kolaylıkla çıkarılabilir.  
 \* Soğutma bölmesi altında yer alan kondens çekmecesi kolaylıkla çıkarılabilir.

- EN | \* Thanks to the perimetric aluminum case, it is easy to replace both the bitumen and the outer parts.  
 \* Compared to equivalent models, it occupies less space and is more lightweight. Thanks to its special design, a smaller area can be easily maneuvered.  
 \* The pushing handle is specially designed to protect the user's hands from possible damage.  
 \* Ergonomic and user-friendly color LCD display and advanced software can hold up to 20 different thermal programs in memory.  
 \* Custom manufacturing technology and the materials used can easily replace all parts of the product.  
 \* Flexible and durable design makes it possible to use the car comfortably and safely even in heavy duty environments.  
 \* In models used for PORTION and LAPT systems, one compartment is always hot and the other compartment is always cold.  
 \* The cold compartment is kept at + 3 ° C (adjustable) and the hot compartment is kept at 120 ° C (adjustable) throughout the study period.  
 \* Meals placed on the floors in the floors are kept at the required temperature values.  
 \* The food is hygienic and properly preserved before the food service. The temperature is kept at an appropriate temperature for hot food to produce bacteria when it falls below a certain level. It is also ensured that the foods which are also present in the cold part are kept at the appropriate temperature.  
 \* Upper and side panels are antistatic, strong and resistant to puncture, thermoplastic construction.  
 \* The inner partition wall and the trays to which the trays will be inserted can be easily removed.  
 \* The condensate drawer located under the cooling compartment can be easily removed.



MORG DOLABI

MORTUARY CABINET

KOD CODE	MODEL TYPE	SICAKLIK TEMP.	MOTOR GÜCÜ MOTOR POWER	GÜÇ POWER	ÖLÇÜLER DIMENSIONS
		°C	Adet / Pcs.	kW	Cm
EMP.MRG.02	2 KAPILI	0 / +5	3 / 8 x 2 adet	1,4	80 x 258,5 x 143,5
EMP.MRG.03	3 KAPILI	0 / +5	3 / 8 x 3 adet	2,1	80 x 258,5 x 187

- TR | \* İçten motorlu  
 \* Üfleme soğutma  
 \* Soğutma R134A  
 \* Paslanmaz çelik iç gövde  
 \* Dijital termostatlı  
 \* Frenli tekerlekli sistem  
 \* 2 farklı bağımsız bölümden oluşacaktır.  
 \* Hayat belirti sensörü bulunmaktadır.  
 \* Fanlı soğutma  
 \* İçten raylı sistem

- EN | \* Internal Cooling Unit  
 \* Air blow cooling system.  
 \* R134A cooling type  
 \* Stainless Steel inner chamber  
 \* Digital Thermostat  
 \* Easy to move with wheel system with brakes  
 \* Independent controlled double compartment  
 \* Life symptom sensor  
 \* Fan cooling system  
 \* Integrated rack system inside the cabine



MEDİKAL BUZDOLAP

MEDICAL REFRIGERATOR

KOD CODE	HACİM CAPACITY	SICAKLIK TEMPERATURE	GÜÇ POWER	ÖLÇÜLER DIMENSIONS
	Lt.	°C	kW	Cm
EMP.MED.MSN1	100 Lt.	-2 / +8	0,21	60 x 60 x 84,5
EMP.MED.MSL1	100 Lt.	-10 / -25	0,27	60 x 60 x 84,5
EMP.MED.MSN1-G	100 Lt. Cam Kapılı	-2 / +8	0,21	60 x 60 x 84,5

- TR | İç gövde AISI 304 2B paslanmaz çelik  
 - Dış gövde PVC kaplı beyaz galvaniz  
 - 35/40 kg/m<sup>3</sup> çevre dostu HCFC free poliüretan izolasyon  
 - Fanlı soğutma  
 - Dijital termometre & termostat  
 - Otomatik defrost  
 - Yüksekliği ayarlanabilir ayaklar  
 - Özel kapı ve menteşe sistemi  
 - Temizlenebilir ve sökülebilir manyetik kapı contası  
 - Plastik kaplı çelik raf  
 - CFC free soğutma gazı : R 134 A / R 404 A  
 - Dış ortam sıcaklığı : +43 oC
- EN | - Inside body AISI 304 2B stainless steel  
 - Outside body white PVC coated galvanize  
 - 35/40 kg/m<sup>3</sup> ecology friendly HCFC polyuretane Insulation  
 - Fan cooling  
 - Digital thermometer & thermostat  
 - Automatic defrost  
 - Height adjustable feets.  
 - Special door and hinge system  
 - Removable and easy cleaning magnetic gaskets  
 - Plastic coated steel shelf  
 - Cooling gas CFC free : R 134 A / R 404 A  
 - Ambient temperature : +43 oC





DOKTOR EL YIKAMA EVYESİ  
MEDICAL REFRIGERATOR

KOD CODE	MODEL	ÖLÇÜLER DIMENSIONS
		Cm
EMP.MED.EL.80	Doktor El Yıkama Ünitesi - Tekli	800 x 675 x 1200
EMP.MED.EL.160	Doktor El Yıkama Ünitesi - Çiftli	1600 x 675 x 1200
EMP.MED.EL.220	Doktor El Yıkama Ünitesi - Üçlü	2200 x 675 x 1200

- TR | - Ameliyat ekibinin ameliyat öncesi el antisepsisini sağlamaları için 304 kalite paslanmaz çelikten üretim  
- Kullanım alanları ve kullanıcı istekleri dikkate alınarak uluslararası hijyenik normlara uygun, yuvarlak içbükey köşeli, kolay temizlenen ve bakteri barınmasına olanak vermeyen tasarım.  
- Her istasyonda fotosel ve diz paneli ile kontrol edilen su akışı ve diz paneli ile kumanda edilen sabun akışı özelliği  
- Su ısısını kullanıcı isteğine uygun ayarlanmasını sağlayan termostatik vana

- EN | - Ensure surgical team's pre-operative hand antiseptis made in AISI 304 stainless steel  
- Taking into consideration the usage areas and user needs confirms the international hygienic norms with round endings in the corners for easy-clean and bacteria-freedeign.  
- Water flow controlled by photocell and knee panel in every station and soap flow controlled by knee panel  
- Thermostatic water valve which provides water temperature adjustment for convinient usage.



DİZDEN KUMANDALI EVYE  
HAND WASH SINK WITH KNEE CONTROL

KOD CODE	MODEL	ÖLÇÜLER DIMENSIONS
		Cm
EMP.MED.DKE.50	Dizden Kumandalı	505 x 450 x 220

- TR | - 15 saniye boyunca su akıtma özelliği. EN | - Water flow for 15 seconds  
- Duvara monte edilebilir. - Wall maounted  
- Paslanmaz çelik gövde. - Stainless Steel Construction

ÇEKMECELİ MALZEME TAŞIMNA ARABASI  
MATERIAL TROLLEY WITH DRAWERS

KOD CODE	ÖLÇÜLER DIMENSIONS
	Cm
EMP.MED.CMT.144	1500 x 600 x 1050



ALET ve İLAÇ DOLABI

TOOL & MEDICINE CABINET

KOD CODE	ÖLÇÜLER DIMENSIONS
	Cm
EMP.MED.ID.90	900 x 400 x 1900
EMP.MED.ADC.100	1000 x 1500 x 1800

- TR | - Ameliyathane ve müdahale odaları için 304 kalite paslanmaz çelikten üretim  
- Kilitlenebilir temperlenmiş camdan kapaklar  
- Ayarlanabilir 3 adet raf  
- Zemin dengesini sağlayan 4 adet rotül ayak
- EN | - Made in AISI 304 stainless steel structure, used in surgery and medical intervention rooms.  
- Tempered glass doors can be locked  
- 3 adjustable shelves  
- 4 rotül feets for floor stabilization



AMELLİYATHANE DOLABI

SURGERY ROOM CABINET

KOD CODE	ÖLÇÜLER DIMENSIONS
	Cm
EMP.MED.AD.90	900 x 400 x 1800

- TR | - Ameliyathane ve müdahale odaları için 304 kalite paslanmaz çelikten üretim  
- Kilitlenebilir temperlenmiş camdan kapaklar  
- Ayarlanabilir 3 adet raf  
- Zemin dengesini sağlayan 4 adet rotül ayak
- EN | - Made in AISI 304 stainless steel structure, used in surgery and medical intervention rooms.  
- Tempered glass doors can be locked  
- 3 adjustable shelves  
- 4 rotül feets for floor stabilization



PANSUMAN ARABASI

DRESSING TROLLEY

KOD CODE	ÖLÇÜLER DIMENSIONS
	Cm
EMP.MED.PA.81	810 x 600 x 900



## İLAÇ HAZIRLIK ARABASI

## DRESSING TROLLEY

KOD CODE	ÖLÇÜLER DIMENSIONS
	Cm
<b>EMP.MED.PA.81</b>	810 x 600 x 900

## MAYO MASASI

## DRESSING TROLLEY

KOD CODE	ÖLÇÜLER DIMENSIONS
	Cm
<b>MP.MED.HMM.54</b>	650 x 500 x 900-1300

- TR** | - 304 kalite paslanmaz çelik üretim  
- Uluslararası hijyen normlarına uygun, yuvarlatılmış iç bükey köşeli, temizliği kolay, bakteri barınmasına olanak vermeyen pres baskı  
- Dönebilen üst tabla  
- İki frenli biri antistatik toplam üç tekerlekli tasarım

- EN** | - Made in AISI 304 stainless steel structure,  
- Tempered glass doors can be locked  
- 3 adjustable shelves  
- 4 rotill feets for floor stabilization

## ANESTEZİ ARABASI

## ANESTHESIA TROLLEY

KOD CODE	ÖLÇÜLER DIMENSIONS
	Cm
<b>EMP.MED.AA.60</b>	650 x 450 x 1500

- TR** | - Hijyen normlarına uygun 9 adet çıkarılabilir malzeme çekmececi  
- Bir adet çıkarılabilir tel sepet  
- İki frenli 4 adet teker

- EN** | - Compatible with hygiene norms 9 removable utensil drawers  
- One removable wire basket.  
- Four wheels, two of them with breaks



# TEMİZLİK EKİPMANLARI CLEANING EQUIPMENTS



**SC250**  
En dip köşeleri bile tek geçişte süpürür, yıkar ve kurutur



**SC351**  
Küçük alanların büyük makinesi



**SC400**  
Ekonomik, kullanımı kolay, küçük ve özelliği



**SC430**  
Kullanımı basit güven veren temizlik performansı



**SC530/SC530D**  
Sürüş motorlu veya sürüş motorsuz, tercih sizin!

## ZEMİN OTOMATLARI

### SCRUBBERS

KOD CODE	ANNMA GÜCÜ	FIRÇALAMA GENİŞLİĞİ	FIRÇA / PED ÇAPI	FIRÇA BASKISI	TEMİZ / KIRLI SU TANKI	TEORİK VERİMLİLİK	EBATLAR	ÇALIŞMA ARALIĞI
	W	mm	mm	Kg.	Lt.	m <sup>2</sup> / Saat	Cm.	
SC250	300	340	1 cyl	12	6/6	1360	63 x 42,5 x 40	32
SC351	450	370	370	27	11/11	1480	73 x 43,5 x 47	73
SC400	1650/750	430	430	28/33	23/21	1720	123 x 53 x 72,5	123/136
SC430	900	530	530	35	40/40	2120	114 x 55 x 110	175
SC530	800	530	530/508	23-27	61/61	2120	126 x 55 x 108	227

## ZEMİN OTOMATLARI

### SCRUBBERS

KOD CODE	ANNMA GÜCÜ	FIRÇALAMA GENİŞLİĞİ	FIRÇA / PED ÇAPI	FIRÇA BASKISI	TEMİZ / KIRLI SU TANKI	TEORİK VERİMLİLİK	EBATLAR	ÇALIŞMA ARALIĞI
	W	mm	mm	Kg.	Lt.	m <sup>2</sup> / Saat	Cm.	
SC2000	1300	530	530/508	15/30	70/70	3180	127 x 55 x 102	342



## ENDÜSTRİYEL ISLAK & KURU SÜPÜRGELER

### INDUSTRIAL DRY & WET CLEANERS

KOD CODE	ANNMA GÜCÜ	EMİŞ GÜCÜ	HAVA DEBİSİ	GÜRÜLTÜ DÜZEYİ	VAKUM GÜCÜ	KONTEYNER KAPASİTESİ
	W	W	l / sec	dB(A)	kPa	Kg.
IVB961	1200	270	120	67	23	67

**TR** Kirli su tankının kolayca boşaltılmasını sağlayan kirli su tahliye hortumu makinenin ön tarafına konumlandırılmıştır. Firçanın hali üzerindeki arttırılmış yıkama performansı ve yıkama sonrası halıların daha iyi kurutulması için geliştirilmiş emiş gücüne sahiptir. Sonuçta, kompakt tasarımı ile taşınması ve saklanması kolay, temizlik sonrası bakımı

**EN** One convenient feature is the front-mounted drain hose, which makes emptying the tank much simpler and the brush head creates greater contact with the carpet and improved suction, leaving carpets dryer after cleaning. Finally, the compact design makes storage and maintenance much more easy to operate.



SOĞUK SULU BASINÇLI YIKAMA MAKİNALARI  
COLD WATER PRESSURE WASHING MACHINES

KOD CODE	POMPA BASINCI	SU DEBİSİ	MOTOR GÜCÜ	GÜÇ
	Bar	Lt/h	Hp	V
<b>ST200 CS</b>	25-200	300/900	10	380

**TR** Soğuk sulu yıkama makineleri farklı yıkama ihtiyaçlarını karşılamak için yüksek performanslı pompalar ile üretilmiştir. En ağır şartlarda çalışmaya uygun ürünler tüketicilerin büyük beğenisini kazanmıştır. Yüksek Basınç pompaları seramik pistonlu ve motora direk akupledir. Pompa basıncı ve su akışı by-pass regülatör sisteminden ayarlanabilir. Su basıncı normalin üzerine çıktığında komuta regülatörü motor güç aktarımını keser, tehlikeleri önler, ayrıca elektrik motoru sigorta korumalıdır.

**EN** Cold water washing machines are manufactured with high performance pumps to meet different washing needs. Products suitable for working under severe conditions have gained great popularity by consumers. High pressure pumps are coupled with ceramic piston and motor directly. Pump pressure and water flow can be adjusted by-pass regulator system. When the water pressure rises above normal, the command regulator cuts off the engine power transmission, prevents danger, and the electric motor must also protect the fuse



VL200

TAŞINABİLİR ISLAK & KURU SÜPÜRGE  
HANDY WET & DRY VACUUM CLEANER

KOD CODE	ANNMA GÜCÜ	EMİŞ GÜCÜ	HAVA DEBİSİ	GÜRÜLTÜ DÜZEYİ	EBATLAR	AĞIRLIK
	W	W	l / sec	dB(A)	mm	Kg.
<b>VL200</b>	1200	250	48	64	380x390x510	7,5
<b>VL500 35 EDF</b>	1350	250	48	62	460x420x730	12,5
<b>VL500 55 BDF</b>	1350/2500	250	48/72	66	840x620x1000	23,5
<b>VL500 75 BDF</b>	1250/2400	250	48/72		840x620x100	26

**TR** Küçük alan temizliğinde kullanımı kolay, ıslak ve kuru uygulamalar için Push & Clean filtre sistemi ile çalışan kompakt boyutlarda ıslak kuru elektrik süpürGESİDİR. Opsiyonel paslanmaz çelik haznesi ile daha zorlu görevler için güçlendirilmiştir.

**EN** For small wet and dry cleaning applications wet & dry vacuum cleaner is the perfect choice. You can choose between a 20 or 30 liter machine with nice and handy features. Both variants have the built in semi-automatic filter cleaning system Push & Clean for quick and easy cleaning of the filter, helping you maintaining the high



VL500



ÇAMASIRHANE  
EKİPMANLARI

LAUNDRY  
EQUIPMENTS





Çamaşır Yıkama Makinası  
Washing Machines



Çamaşır Kurutma Makinası  
Drying Machine



Bariyerli Çamaşır Yıkama Makinası  
Barrier Washing Machines



Bantlı Çamaşır Ütüleme Makinası  
Ironing Machine




Bantlı Çamaşır Ütüleme Makinası  
Ironing Machine



Kollu El Ütüsü  
Hand Over Ironing Machine



Leke Çıkarma Maasaları  
Stain Removal Tables



Press Ütü  
Press Ironing Machine



YARDIMCI MUTFAK  
EKİPMANLARI  
KITCHEN ACCESSORIES



Helvane Tencere (Kapaklı)

## Wide Pot with Lid

KOD CODE	EBATLAR DIMENSIONS	KAPASİTE CAPACITY
	cm	Lt.
30013015	30x15	13
30013615	36x15	16
30013620	36x20	21
30013820	38x20	24
30014017	40x17	24
30014520	45x20	29
30015020	50x20	36
30015520	55x20	40
30016020	60x20	45
30016025	60x25	65
30016525	65x25	75
30017030	70x30	108
30018030	80x30	136
30019030	90x30	166
30010035	100x35	258
30011035	110x35	289

Helvane Tencere Kapağı

## Wide Pot Lid

KOD CODE	EBATLAR DIMENSIONS
	cm
30210300	30
30210360	36
30210380	38
30210400	40
30210450	45
30210500	50
30210550	55
30210600	60
30210650	65
30210700	70
30210800	80
30210900	90
30210100	100
30210110	110



Silindirik Tencere Derin (Kapaklı)

## Cylindrical Stew Pot Deep with Lid

KOD CODE	EBATLAR DIMENSIONS	KAPASİTE CAPACITY
	cm	Lt.
30141616	16x16	3,0
30141818	18x18	4,5
30142020	20x20	6,3
30142424	24x24	10,5
30142828	28x28	17,2
30143231	32x32	26,0
30143635	36x36	36,6
30144040	40x40	50,0
30144544	45x45	70,0
30145050	50x50	100,0
30146055	60x55	155,4

Silindirik Tencere Orta Derin (Kapaklı)

## Cylindrical Stew Pot Middle with Lid

KOD CODE	EBATLAR DIMENSIONS	KAPASİTE CAPACITY
	cm	Lt.
30141611	16x11	2,0
30141812	18x12	3,0
30142017	20x17	5,3
30142419	24x19,5	8,8
30142823	28x23	14,2
30143227	32x27,5	22,1
30143629	36x29	29,5
30144025	40x25	32,0
30214528	45x28	44,0
30145030	50x30	58,0
30146035	60x35	99,0



Silindirik Tencere Orta Sığ (Kapaklı)

## Cylindrical Stew Pot Shallow with Lid

KOD CODE	EBATLAR DIMENSIONS	KAPASİTE CAPACITY
	cm	Lt.
30141608	16x7	1,4
30141809	18x8	2,0
30142010	20x9	3,0
30142013	20x13	4,1
30142411	24x10,5	5,0
30142415	24x15	6,8
30142817	28x17	10,5
30143215	32x15	12,1
30143219	32x19	15,3
30143617	36x17	17,3
30143622	36x22	22,4
30144019	40x19	25,0
30144522	45x22	35,0
30145020	50x20	39,0
30145025	50x25	48,0
30146025	60x25	70,0





## Silindirik Tencere Sığ (Kapaklı)

## Cylindrical Stew Pot Shallow with Lid



KOD CODE	EBATLAR DIMENSIONS	KAPASİTE CAPACITY
	cm	Lt.
30142005	20x5	1,8
30142405	24x5	2,1
30142475	24x7,5	3,5
30142807	28x7	4,3
30143275	32x7,5	6,0
30143608	36x8	8,1
30144008	40x8	10,0
30144510	45x10	15,9
30145010	50x10	20,0
30146010	60x10	28,3

## Çorbalık Gömme

## Soup Pot



KOD CODE	EBATLAR DIMENSIONS	KAPASİTE CAPACITY
	cm	Lt.
35522428	24x28 (Tabanlı)	12,5
35522828	28x28 (Tabanlı)	17,2
35523232	32x32 (Tabanlı)	26,0
35503637	36x36 (Tabanlı)	36,6
35504050	40x40 (Tabanlı)	50,0
35505051	50x50 (Tabanlı)	100
35506055	60x55 (Tabanlı)	155
35522400	24x28 (Tabansız)	12,5
35522800	28x28 (Tabansız)	17,2
35523200	32x32 (Tabansız)	26,0
35503600	36x36 (Tabansız)	36,6
35504000	40x40 (Tabansız)	50,0
35505000	50x50 (Tabansız)	100
35506000	60x55 (Tabansız)	155

## Makarna Pişirme Süzgeci

## Pasta Strainer



KOD CODE	EBATLAR DIMENSIONS
	cm
36302420	24x19,5 Tencere ile uyumlu
36303623	36x22 Tencere ile uyumlu
36304026	40x25 Tencere ile uyumlu



## Kuskus Tencere Seti (Kapaklı)

## Couscous Stew Pot

KOD CODE	EBATLAR DIMENSIONS
	cm
35614032	A 40x24 B 32x32
35615040	A 50x24 B 40x40
35616045	A 60x24 B 45x45
35616050	A 60x24 B 50x50

## Silindirik Kapaklar

## Stew Pot Lid

KOD CODE	EBATLAR DIMENSIONS
	cm
30210116	16
30210118	18
30210120	20
30210124	24
30210128	28
30210132	32
30210136	36
30210140	40
30210145	45
30210150	50
30210160	60

## Kızartma Tavası

## Frying Pan



KOD CODE	EBATLAR DIMENSIONS	KAPASİTE CAPACITY
	cm	Lt.
30323008	30x8	5,0
30323609	36x9	9,0
30323812	38x12	13,5
30324012	40x12	15,7
30324512	45x12	19,0
30325012	50x12	23,0
30326014	60x14	34,0
30327015	70x14	53,5
30328016	80x16	73,0



## Sahanlar

## Hot Water Automat

KOD CODE	EBATLAR DIMENSIONS
	cm
30315014	14x3
30315016	16x3
30315018	18x3
30315020	20x3
30315022	22x3
30315024	24x3
30315028	28x3
30315032	32x3

## Çift Saplı Kızartma Tavası

## Double Handle Frying Pan

KOD CODE	EBATLAR DIMENSIONS	KAPASİTE CAPACITY
	cm	Lt.
30362004	20x5	1,6
30362405	24x5,5	2,5
30362806	28x6	3,7
30363207	32x6,5	6,0
30363608	36x7,5	8,1
30364008	40x8	10,1

## Derin Tava (Balık Tava)

## Deep Frying Pan

KOD CODE	EBATLAR DIMENSIONS	KAPASİTE CAPACITY
	cm	Lt.
30452004	20x5	1,6
30452405	24x5,5	2,5
30452805	28x8	3,7
30453207	32x9	6,0

## Sote Tava

## Saute Pan

KOD CODE	EBATLAR DIMENSIONS	KAPASİTE CAPACITY
	cm	Lt.
30431606	16x6	0,75
30431806	18x6,5	1,0
30432006	20x7	1,9
30432406	24x8	2,5

## Sote Tava (Çift Dökme Ağızlı)

## Saute Pan

KOD CODE	EBATLAR DIMENSIONS	KAPASİTE CAPACITY
	cm	Lt.
30351606	16x6	0,75
30351806	18x6,5	1,0
30352007	20x7	1,9
30352408	24x8	2,5

## Tek Saplı Tava

## Pan with Single Handle

KOD CODE	EBATLAR DIMENSIONS	KAPASİTE CAPACITY
	cm	Lt.
30152004	20x5	1,6
30152405	24x5,5	2,5
30152806	28x6	3,7
30153206	32x7	6,0
30153606	36x7	8,1
30154007	40x8	10,1

## Standart Kaçarola (Tabanlı / Tabansız)

## Casserole with Bottom /Without Bottom

KOD CODE	EBATLAR DIMENSIONS	KAPASİTE CAPACITY
	cm	Lt.
30150007	12x6 (Tabanlı)	0,7
30150010	14x7 (Tabanlı)	1,1
30150015	16x8 (Tabanlı)	1,4
30150008	16x11 (Tabanlı)	2,2
30150018	18x9 (Tabanlı)	2,0
30150004	18x12 (Tabanlı)	3,1
30150017	20x10 (Tabanlı)	3,2
30150005	20x13 (Tabanlı)	4,1
30150014	24x10,5 (Tabanlı)	5,0
30150006	24x15 (Tabanlı)	6,8
30150022	28x14 (Tabanlı)	7,6
30381407	14x7 (Tabansız)	1,1
30381607	16x8 (Tabansız)	1,4
30381611	16x11 (Tabansız)	2,2
30381809	18x9 (Tabansız)	2,0
30381812	18x12 (Tabansız)	3,1
30382010	20x10 (Tabansız)	3,2
30382013	20x13 (Tabansız)	4,1
30382411	24x10,5 (Tabansız)	5,0
30382415	24x15 (Tabansız)	6,8
30382814	28x14 (Tabansız)	7,6





Tek Saplı Yapışmaz Tava

## Non-Stick Frying Pan

KOD CODE	EBATLAR DIMENSIONS	KAPASİTE CAPACITY
	cm	Lt.
KFK-001	20x4,2	1,3
KFK-002	22x4,4	1,6
KFK-003	24x4,6	2,0
KFK-004	26x4,8	2,2
KFK-005	28x5,0	3,0
KFK-006	30x5,2	3,6
KFK-007	32x5,5	3,9
KFK-008	36x6,0	4,2
KFK-009	40x6,5	6,0



Krep Tava

## Non-Stick Crepe Pan

KOD CODE	EBATLAR DIMENSIONS	KAPASİTE CAPACITY
	cm	Lt.
KFK-024	20x2,7	0,8
KFK-025	22x2,7	0,9
KFK-026	24x2,8	1,2
KFK-027	26x2,8	1,4
KFK-028	28x3,0	1,6
KFK-029	30x3,0	1,8
KFK-030	32x3,0	2,2



Tek Saplı Yapışmaz Tava (Derin)

## Non-Stick Frying Pan (Deep)

KOD CODE	EBATLAR DIMENSIONS	KAPASİTE CAPACITY
	cm	Lt.
KFK-010	20x5,5	1,6
KFK-011	22x6,0	1,8
KFK-012	24x6,5	2,1
KFK-013	26x6,8	3,0
KFK-014	28x7,0	4,0
KFK-015	30x7,3	4,3
KFK-016	32x7,5	4,8



Wok Tava

## Non-Stick Wok Pan

KOD CODE	EBATLAR DIMENSIONS	KAPASİTE CAPACITY
	cm	Lt.
KFK-024	20x2,7	0,8
KFK-025	22x2,7	0,9
KFK-026	24x2,8	1,2
KFK-027	26x2,8	1,4
KFK-028	28x3,0	1,6
KFK-029	30x3,0	1,8
KFK-030	32x3,0	2,2



Tek Saplı Yayvan Tava

## Non-Stick Splayed Pan

KOD CODE	EBATLAR DIMENSIONS	KAPASİTE CAPACITY
	cm	Lt.
KFK-017	20x3,9	1,2
KFK-018	22x4,0	1,4
KFK-019	24x4,1	1,7
KFK-020	26x4,3	2,0
KFK-021	28x4,4	2,4
KFK-022	30x4,4	2,8
KFK-023	32x4,5	3,6



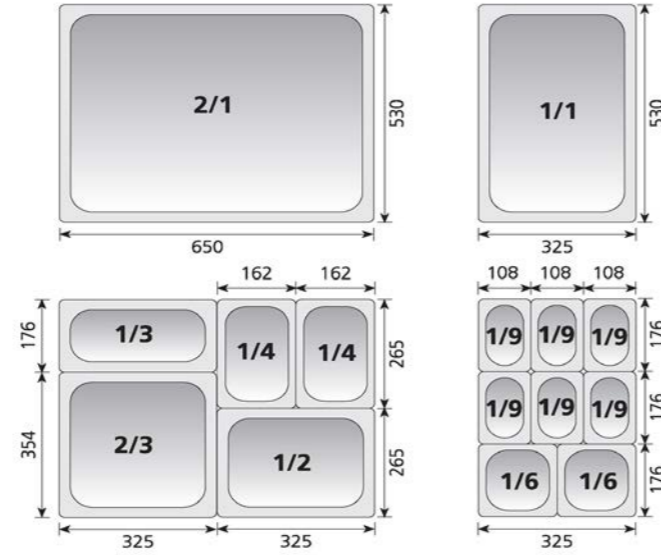
Yapışmaz Kaçarola (Tabanlı)

## Non-Stick Casserole

KOD CODE	EBATLAR DIMENSIONS	KAPASİTE CAPACITY
	cm	Lt.
KFK-031	16x8,0	1,6
KFK-032	18x10,0	2,5
KFK-033	20x11,0	3,4
KFK-034	22x12,0	4,5
KFK-035	24x13,0	5,8



Standart Gastronom Küvetler  
Standard Gastronom Container



2/1 650 x 530	KOD CODE	DERİNLİK DEPT	KAPASİTE CAPACITY
		mm	Lt.
	31021010	10	2,5
	31021020	20	5,0
	31021040	40	10,0
	31021065	65	18,5
	31021100	100	28,5
	31021150	150	42,5
	31021200	200	57,5

1/1 530 x 325	KOD CODE	DERİNLİK DEPT	KAPASİTE CAPACITY
		mm	Lt.
	31011010	10	1,25
	31011020	20	2,5
	31011040	40	5,0
	31011065	65	9,0
	31011100	100	14,0
	31011150	150	21,0
	31011200	200	28,0

2/3 354 x 325	KOD CODE	DERİNLİK DEPT	KAPASİTE CAPACITY
		mm	Lt.
	31023020	20	1,5
	31023040	40	3,0
	31023065	65	5,5
	31023100	100	9,0
	31023150	150	13,0
	31023200	200	18,0

1/2 325 x 265	KOD CODE	DERİNLİK DEPT	KAPASİTE CAPACITY
		mm	Lt.
	31012020	20	1,25
	31012040	40	2,0
	31012065	65	4,0
	31012100	100	6,5
	31012150	150	9,5
	31012200	200	12,5

2/4 530 x 162	KOD CODE	DERİNLİK DEPT	KAPASİTE CAPACITY
		mm	Lt.
	31024020	20	0,5
	31024040	40	1,3
	31024065	65	2,3
	31024100	100	5,2

1/6 176 x 162	KOD CODE	DERİNLİK DEPT	KAPASİTE CAPACITY
		mm	Lt.
	31016065	65	1,0
	31016100	100	1,6
	31016150	150	2,4
	31016200	200	3,4

1/3 325 x 176	KOD CODE	DERİNLİK DEPT	KAPASİTE CAPACITY
		mm	Lt.
	31013020	20	0,75
	31013040	40	1,5
	31013065	65	2,5
	31013100	100	4,0
	31013150	150	5,7
	31013200	200	7,8

1/4 265 x 162	KOD CODE	DERİNLİK DEPT	KAPASİTE CAPACITY
		mm	Lt.
	31014020	20	0,5
	31014040	40	1,0
	31014065	65	1,8
	31014100	100	2,8
	31014150	150	4,0
	31014200	200	5,5

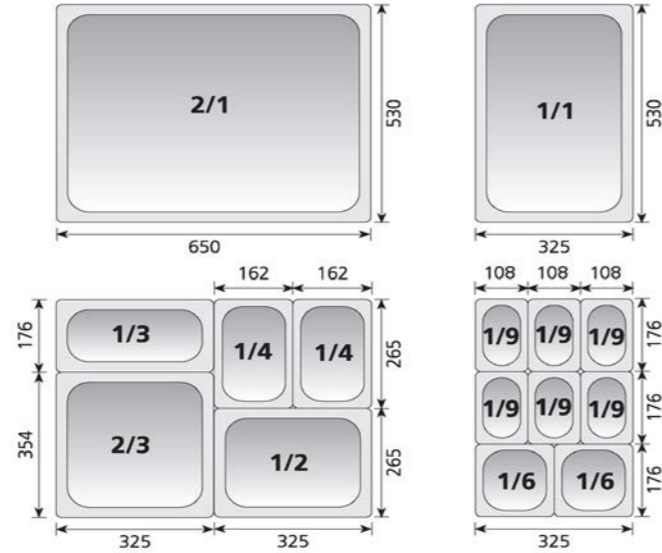
1/9 176 x 108	KOD CODE	DERİNLİK DEPT	KAPASİTE CAPACITY
		mm	Lt.
	31019065	65	0,6
	31019100	100	1,0

2/8 325 x 132	KOD CODE	DERİNLİK DEPT	KAPASİTE CAPACITY
		mm	Lt.
	31028065	65	1,0
	31028100	100	2,0



## Çift Saplı Gastronorm Küvetler

## Gastronorm Container with Double Handle



2/1 650 x 530	KOD CODE	DERİNLİK DEPT	KAPASİTE CAPACITY
		mm	Lt.
	31121065	65	18,5
	31121100	100	28,5
	31121150	150	42,5
	31121200	200	57,5

1/1 530 x 325	KOD CODE	DERİNLİK DEPT	KAPASİTE CAPACITY
		mm	Lt.
	31111065	65	9,0
	31111100	100	14,0
	31111150	150	21,0
	31111200	200	28,0

2/3 354 x 325	KOD CODE	DERİNLİK DEPT	KAPASİTE CAPACITY
		mm	Lt.
	31123065	65	5,5
	31123100	100	9,0
	31123150	150	13,0
	31123200	200	18,0

1/2 325 x 265	KOD CODE	DERİNLİK DEPT	KAPASİTE CAPACITY
		mm	Lt.
	31112065	65	4,0
	31112100	100	6,5
	31112150	150	9,5
	31111220	200	12,5

1/3 325 x 176	KOD CODE	DERİNLİK DEPT	KAPASİTE CAPACITY
		mm	Lt.
	31113065	65	2,5
	31113100	100	4,0
	31113150	150	5,7
	31113200	200	7,8

1/4 265 x 162	KOD CODE	DERİNLİK DEPT	KAPASİTE CAPACITY
		mm	Lt.
	31114065	65	1,8
	31114100	100	2,8
	31114150	150	4,0
	31114200	200	5,5

1/6 176 x 162	KOD CODE	DERİNLİK DEPT	KAPASİTE CAPACITY
		mm	Lt.
	31116065	65	1,0
	31116100	100	1,6
	31116150	150	2,4
	31116200	200	3,4

## Delikli Gastronorm Küvetler

## Perforated Gastronorm Containers



2/1 650 x 530	KOD CODE	DERİNLİK DEPT	KAPASİTE CAPACITY
		mm	Lt.
	30921020	20	5,0
	30921040	40	10,0
	30921065	65	18,5
	30921100	100	28,5
	30921150	150	42,5
	30921200	200	57,5

1/1 530 x 325	KOD CODE	DERİNLİK DEPT	KAPASİTE CAPACITY
		mm	Lt.
	30911020	20	2,5
	30911040	40	5,0
	30911065	65	9,0
	30911100	100	14,0
	30911150	150	21,0
	30911200	200	28,0

2/3 354 x 325	KOD CODE	DERİNLİK DEPT	KAPASİTE CAPACITY
		mm	Lt.
	30923020	20	1,5
	30923040	40	3,0
	30923065	65	5,5
	30923100	100	9,0
	30923150	150	13,0
	30923200	200	18,0

1/2 325 x 265	KOD CODE	DERİNLİK DEPT	KAPASİTE CAPACITY
		mm	Lt.
	30912020	20	1,25
	30912040	40	2,0
	30912065	65	4,0
	30912100	100	6,5
	30912150	150	9,5
	30912200	200	12,5

1/3 325 x 176	KOD CODE	DERİNLİK DEPT	KAPASİTE CAPACITY
		mm	Lt.
	30913020	20	0,75
	30913040	40	1,5
	30913065	65	2,5
	30913100	100	4,0
	30913150	150	5,7
	30913200	200	7,8

1/4 265 x 162	KOD CODE	DERİNLİK DEPT	KAPASİTE CAPACITY
		mm	Lt.
	30914020	20	0,5
	30914040	40	1,0
	30914065	65	1,8
	30914100	100	2,8
	30914150	150	4,0
	30914200	200	5,5

1/6 176 x 162	KOD CODE	DERİNLİK DEPT	KAPASİTE CAPACITY
		mm	Lt.
	30916065	65	1,0
	30916100	100	1,6
	30916150	150	2,4
	30916200	200	3,4





## Polikarbonat Küvetler

## Polycarbonate Gastronorm Containers

1/1 530 x 325	KOD CODE	DERİNLİK DEPT	KAPASİTE CAPACITY
		mm	Lt.
	46011065	65	18,5
	46011100	100	28,5
	46011150	150	42,5
	46011200	200	57,5

1/3 325 x 176	KOD CODE	DERİNLİK DEPT	KAPASİTE CAPACITY
		mm	Lt.
	46013065	65	5,5
	46013100	100	9,0
	46013150	150	13,0

1/6 176 x 162	KOD CODE	DERİNLİK DEPT	KAPASİTE CAPACITY
		mm	Lt.
	46016065	65	2,5
	46016100	100	4,0
	46016150	150	5,7

1/2 325 x 265	KOD CODE	DERİNLİK DEPT	KAPASİTE CAPACITY
		mm	Lt.
	46012065	65	9,0
	46012100	100	14,0
	46012150	150	21,0
	46012200	200	28,0


1/4 265 x 162	KOD CODE	DERİNLİK DEPT	KAPASİTE CAPACITY
		mm	Lt.
	46014065	65	4,0
	46014100	100	6,5
	46014150	150	9,5

1/9 176 x 108	KOD CODE	DERİNLİK DEPT	KAPASİTE CAPACITY
		mm	Lt.
	46019065	65	1,8
	46019100	100	2,8
	46019150	150	4,0

## Polikarbonat Küvet Kapakları

## Gn Container Lids

KOD CODE	KÜVET TİPİ CONTAINER TYPE
	mm
46010011	1/1
46010012	1/2
46010013	1/3
46010014	1/4
46010016	1/6
46010019	1/9



## Fırın Tepsileri Kapaklı


## Oven Tray with Lid

KOD CODE	ÖLÇÜLER DIMENSIONS	KAPASİTE CAPACITY
	cm	Lt.
30714565	40x60x5	12
30714568	40x60x8	19
30714561	40x60x10	13,5
30715705	50x70x5	14
30715708	50x70x8	28
30715710	50x70x10	35

## Fırın Tepsileri Kapaksız

## Oven Trays without Lid

KOD CODE	ÖLÇÜLER DIMENSIONS	KAPASİTE CAPACITY
	cm	Lt.
30714565	40x60x5	12
30714568	40x60x8	19
30714561	40x60x10	13,5
30715705	50x70x5	14
30715708	50x70x8	28
30715710	50x70x10	35



## Yuvarlak Fırın Tepsileri

## Oval Oven Trays

KOD CODE	ÖLÇÜLER DIMENSIONS	KAPASİTE CAPACITY
	cm	Lt.
30703805	36x5	5
30704505	45x5	8
30705005	50x5	10
30706005	60x5	14



## Pizza Tepsileri

## Pizza Trays

KOD CODE	ÖLÇÜLER DIMENSIONS
	Ø cm
43010018	18
43010020	20
43010022	22
43010024	24
43010026	26
43010028	28
43010030	30
43010032	32
43010040	40





## Meze Küveti

## Garniture Containers

KOD CODE	ÖLÇÜLER DIMENSIONS
	Ø mm
35011929	195x295x35
35012333	230x330x42
35012538	257x380x47
35012843	285x430x51
35013253	325x530x52



## Gastronorm Tepsiler

## Gastronorm Trays

KOD CODE	ÖLÇÜLER DIMENSIONS
	Ø mm
31611010	530x325x10 Gn 1/1
31611020	530x325x20 Gn 1/1
31511040	530x325x40 Gn 1/1
31623010	354x325x10 Gn 2/3
31623020	354x325x20 Gn 2/3
31623040	354x325x20 Gn 2/3
31612010	325x265x10 Gn 1/2
31612020	325x265x20 Gn 1/2
31612040	325x265x40 Gn 1/2



## Pastacı Tepsisi

## Pastry Trays

KOD CODE	ÖLÇÜLER DIMENSIONS
	Ø mm
KFK-050	100x300
KFK-051	150x300
KFK-052	200x300
KFK-053	250x400
KFK-054	300x500



## Ölçülü Mayonez Kabı

## Mixing Bowl

KOD CODE	ÖLÇÜLER DIMENSIONS
	Ø cm
35050016	16x8
35050020	20x10
35050024	24x12
35050030	30x15
35050036	36x18

Tel Kevgir Düz Sık  
Wire Mesh SkimmerTel Kevgir Derin Sık  
Wire Mesh SkimmerSüt Süzgeçi  
Milk StrainerTencere Kızartma Teli  
Fry Basket for Deep PansTava Kızartma Teli  
Fry BasketPaslanmaz Çırpıcı  
Stainless Steel Whisk



Salata Soyacağı  
Vegetable Peeler



Kabak Oyacağı  
Zucchini Corer



Elma Oyacağı  
Apple Corer



Yan Soyacak  
Vegetable Peeler



Oynar Soyacak  
Vegetable Peeler



U Dekor Bıçak  
U Decorative Cutter



Meyve Şekillendirici  
U Decorative Cutter



Pizza Bıçağı  
Pizza Slice Knife



Hamur Kesme Bıçağı  
Dough Cutter



V Dekor Bıçak  
V Decorative Cutter



Terayağ Çekeceği  
Butter Curler



U Dekor Bıçak  
U Decorative Cutter



Dondurma Makası  
Ice Cream Scoop



Tavuk Makası  
Chicken Scissors



Peynir Dilimleyici  
Cheese Slicer



Bıçak Bileyici  
Knife Sharpener



Kokteyl Süzgeç  
Cocktail Strainer



Dilim Pizza Kesme  
Pizza Slice Knife



İkili Rulet  
Wheeled Pastry Cutter



Parizyen Kaşık  
Double Parision Spoon



Parizyen Kaşık  
Double Parision Spoon



Et Askısı  
Stainless Steel Hook



Spatula  
Spatula



Hamur Kazıyıcı  
Dough Scraper



Dilimleme Bıçağı  
Carving Knife



Dilimleme Bıçağı  
Carving Knife



Pasta Bıçağı  
Pastry Knife



Sebze Doğrama Bıçağı  
Paring Knife



Baklava Bıçağı  
Pastry Knife



Erişte Bıçağı  
Noodle Slicer



Ekmek Bıçağı  
Bread Slicer Knife



Peynir Bıçağı  
Cheese Slicer



Pasta Bıçağı  
Pastry Knife



Şef Bıçağı  
Chef Knife



Balıkçı Bıçağı  
Fish Knife



Sıyırma Bıçağı  
Boning Knife



Kasap Bıçağı  
Butcher Knife



Kasap Bıçağı  
Butcher Knife



Kasap Bıçağı  
Butcher Knife



Satır  
Cleaver



Paralama Satır  
Cleaver



Pastırma Bıçağı  
Bacon Knife



Zirh  
Mincing Knife



Döner Bıçağı  
Doner Kebap Knife



Masat  
Round Sharpening Steel



Mıknatıslı Bıçaklık  
Magnetic Board for Knife



Et Döveceği  
Meat Mallet



Çelik Eldiven  
Stainless Steel Glove



## Konserve Açacağı Manuel

## Can Opener

KOD CODE	ÖLÇÜLER DIMENSIONS
	Ø mm
49050404	250x400x40
49030404	300x400x40
49030504	300x500x40
49030604	400x600x40
49025402	250x400x20
49030402	300x400x20
49030502	300x500x20
49063202	325x265x20
49025302	325x530x20



## Rende

## Grater

KOD CODE	MODEL
52020001	YATAY
44013300	PIRAMİT
44013301	ENDÜSTRİYEL



## Patates Dilimleme

## Patato Slicer

KOD CODE	ÖLÇÜLER DIMENSIONS
	Ø mm
41030003	9x9

## Polietilen Kesme Tahtaları

## Polyethylene Cutting Boards

KOD CODE	ÖLÇÜLER DIMENSIONS
	Ø mm
49050404	250x400x40
49030404	300x400x40
49030504	300x500x40
49030604	400x600x40
49025402	250x400x20
49030402	300x400x20
49030502	300x500x20
49063202	325x265x20
49025302	325x530x20



SERVİS EKİPMANLARI

KITCHEN ACCESSORIES



Sanayi Tipi Kepçe  
Heavy Duty Ladle



Sanayi Tipi Kevgir  
Skimmer



Servis Kaşığı  
Service Spoon



Servis Kaşığı Delikli  
Slotted Service Spoon



Servis Kaşığı Delikli  
Slotted Service Spoon



Polikarbon Makarna Maşası  
Polycarbonate Maccorini Tong



Servis Spatula  
Serving Spatula



Servis Çatalı  
Service Fork



Şaşula  
Shovel



Polikarbonat Servis Maşası  
Polycarbonate Service Tong



Polikarbonat Şaşula  
Polycarbonate Shovel



Sos Kepçesi  
Sauce Ladle



Polikarbonat Su Bardağı  
Polycarbonate Water Glass



Polikarbonat Su Bardağı  
Polycarbonate Water Glass



Makarna Maşası  
Spaghetti Tong



Salata Maşası  
Salad Tong



Servis Maşası  
Service Tong



Buz Maşası  
Ice Tong



Izgara Maşası  
Grill Tong



Çok Amaçlı Maşa  
Multifunctional Tong



Polikarbonat Kupa  
Polycarbonate Tea Glass



Polikarbonat Kupa  
Polycarbonate Tea Glass



Polikarbonat Kadeh  
Polycarbonate Wine Glass



Yağlık & Sirkelik Takımları  
Oil & Vinegar Container Sets



Sunum Sepetleri  
Serving Baskets



Çerezlik  
Nuts Display



Lokumluk  
Turkish Delight Display



Tuzluk Takımları  
Salt Shaker Sets



French Press Kahve  
French Press Coffee



Dondurmalık  
Ice Cream Cup



Buz Kovası  
Ice Bucket



Değirmen  
Pepper Mills



Baharatlık  
Pepper Mills



Şampanya Kovası  
Champagne Bucket



Thermos  
Thermos



Süt Potu  
Milk Pot



Küllükler  
Ashtrays



Peçetelik  
Napkin Holder



Ekmeklikler  
Bread Baskets





Polikarbon Sosluk  
Polycarbonate Sauce Jam Bowl



Sos Şişesi  
Sauce Bottle



Sos Şurup Dökücü  
Pouring Container



Ketchap/Hardal/Mayonez Pompası  
Sauce Pump



Bar Pipetlik & Peçetelik  
Bar Pipette & Napkin Holder



Hesap Sümeni  
Pouring Container



Numaratör  
Table Numarator



Rezerve  
Table Reserved



Servis Zili  
Service Ring



Polikarbonat Self Servis  
Polycarbonate Self Service



Paslanmaz Self Servis  
Stainless Steel Self Service



Kahvaltı Self Servis  
Breakfast Self Service



Kaymaz Tepsiler  
Laminate Serving Trays



Kırılmaz Tepsiler  
Unbreakable Trays



Marmaris



Milano



Mercury



Topkapı



Floransa



Florida



Lara



Baget



Bahama



### EDA MODEL

MODEL	KALINLIK THICKNESS	PASLANMAZ KALİTESİ S/S QUALITY
	Ø mm	
Yemek Kaşık / Table Spoon	2,5	304
Yemek Çatal / Table Fork	2,5	304
Yemek Bıçak / Table Knife	2,5	304
Ördövr Kaşık / Appetizer Spoon	2,5	304
Ördövr Çatal / Appetizer Fork	2,5	304
Ördövr Bıçak / Appetizer Knife	7,5	304
Tatlı Çatal / Dessert Fork	2	304
Tatlı Kaşık / Dessert Spoon	2	304
Tatlı Bıçak / Dessert Knife	2	304
Çay Kaşık / Tea Spoon	2	304
Neskafe Kaşık / Demi Tasse Spoon	2	304
Balık Çatal / Fish Fork	2,5	304
Balık Bıçak / Fish Knife	2,5	304
Konsome Kaşık / Soup Spoon	2,5	304
Dondurma Kaşık / Ice Cream Spoon	2	304

### DOĞA MODEL

MODEL	KALINLIK THICKNESS	PASLANMAZ KALİTESİ S/S QUALITY
	Ø mm	
Yemek Kaşık / Table Spoon	3	304
Yemek Çatal / Table Fork	3	304
Yemek Bıçak / Table Knife	3	304
Ördövr Kaşık / Appetizer Spoon	2,5	304
Ördövr Çatal / Appetizer Fork	2,5	304
Ördövr Bıçak / Appetizer Knife	2,5	304
Tatlı Çatal / Dessert Fork	2,5	304
Tatlı Kaşık / Dessert Spoon	2,5	304
Tatlı Bıçak / Dessert Knife	2,5	304
Çay Kaşık / Tea Spoon	2,5	304
Neskafe Kaşık / Demi Tasse Spoon	2,5	304
Balık Çatal / Fish Fork	2,5	304
Balık Bıçak / Fish Knife	2,5	304
Konsome Kaşık / Soup Spoon	2,5	304
Dondurma Kaşık / Ice Cream Spoon	2,5	304

### Ar-Yıldız



Ottoman



Çeşme



Bodrum



Atlantis



Anka



Çorlu



Elegant



Fiore



Aspendos





## Thermobox 600

GN 1/1 * 65	9 lt.	GN 1/1 * 100	14 lt.	GN 1/1 * 150	21 lt.	GN 1/1 * 65	9 lt.
GN 1/1 * 65	9 lt.	GN 1/1 * 100	14 lt.	GN 1/1 * 150	21 lt.	GN 1/1 * 65	9 lt.
GN 1/1 * 65	9 lt.	GN 1/1 * 100	14 lt.	GN 1/1 * 150	21 lt.	GN 1/1 * 65	9 lt.
GN 1/1 * 150	21 lt.	GN 1/1 * 100	14 lt.	GN 1/1 * 150	21 lt.	GN 1/1 * 65	9 lt.
Toplam / Total 57 lt.		Toplam / Total 56 lt.		Toplam / Total 63 lt.		Toplam / Total 54 lt.	
GN 1/1 * 65	9 lt.	GN 1/1 * 100	14 lt.	GN 1/1 * 100	14 lt.	GN 1/1 * 200	28 lt.
GN 1/1 * 65	9 lt.	GN 1/1 * 100	14 lt.	GN 1/1 * 150	21 lt.	GN 1/1 * 200	28 lt.
GN 1/1 * 100	14 lt.	GN 1/1 * 100	14 lt.	GN 1/1 * 150	21 lt.	GN 1/1 * 200	28 lt.
GN 1/1 * 150	21 lt.	GN 1/1 * 200	28 lt.	GN 1/1 * 200	28 lt.	GN 1/1 * 200	28 lt.
Toplam / Total 53 lt.		Toplam / Total 56 lt.		Toplam / Total 63 lt.		Toplam / Total 56 lt.	



## TR | - Önden yüklemeli

- Sıkma kilit
- Tekerlekli model mevcut (2 frenli, 2 frensiz teker)
- Kapağında Menü Kart gövdesi
- Hacim: 86 litre
- İç Ölçüler L: 33 x B: 52 x H: 50 cm
- Dış Ölçüler L: 44 x B: 67 x H: 63 cm
- Maksimum Kapasite : 86 Lt.
- Porsiyon : 240 - 290
- Ağırlık : 13,5 Kg.
- Raf Adedi : 12

## EN | - Frontloader

- Removable door with moulded sash lock
- Optional also available with wheels (4 castors 2 of them with brakes)
- With insert card holder
- Internal Dimensions L: 33 x B: 52 x H: 50 cm
- External Dimensions L: 44 x B: 67 x H: 63 cm
- Maximum Capacity : 86 Lt.
- Portions : 240 - 290
- Weight : 13,5 kg.
- Shelves : 12

## Thermobox 100

GN 1/1 * 65	9lt.	GN 1/1 * 100	14lt.
GN 1/1 * 65	9lt.	GN 1/1 * 100	14lt.
GN 1/1 * 65	9lt.		
Toplam / Total 27lt.		Toplam / Total 28lt.	
GN 1/3 * 65	GN 1/3 * 65	GN 1/3 * 65	3x2,5lt.
GN 1/2 * 65	GN 1/2 * 65		2x4lt.
GN 1/1 * 65			9lt.
Toplam / Total 24,5lt.		Toplam / Total 26lt.	



## TR | - Üstten yüklemeli

- Şekli bozulmaması gereken yemekler (Balık, Karnıyarık vs) için idealdir
- GN kuvvetler üst üste oturur
- Hacim: 86 litre
- İç Ölçüler : L: 35,5 x W: 56 x H: 24 cm
- Dış Ölçüler : L: 44 x W: 70,5 x H: 33 cm
- Maksimum Kapasite : 48 Lt.

## EN | - Toploader

- GN pans can be placed on top of each other
- Int.Dim. : L: 35,5 x W: 56 x H: 24 cm
- Ext. Dim. : L: 44 x W: 70,5 x H: 33 cm
- Maximum Capacity : 86 Lt.



## AÇIK BÜFE SERVİS &amp; SUNUM EKİPMANLARI

## OPEN BUFFET SERVICE &amp; DISPLAY EQUIPMENTS



Nora Seri / Series



Bergama Seri / Series



Classic Seri / Series



Soft Seri / Series



International Seri / Series



## Kırılmaya Karşı Dayanıklı Ürünler !

## CLASSIC

## INTERNATIONAL

Sos & Joker Kase  
Sauce Joker Bowl

KOD CODE	ÖLÇÜLER DIMENSIONS
	Ø cm
1306	Ø 6 cm - h 2,6
1308	Ø 8 cm - h 3,5
1310	Ø 10 cm - h 4,5
1312	Ø 12 cm - h 5,4

Kase Altı  
Bowl Mat

KOD CODE	ÖLÇÜLER DIMENSIONS
	Ø cm
1517	Ø 17 cm - h 2,6

Pilav Tabağı  
Drop Deep Plate

KOD CODE	ÖLÇÜLER DIMENSIONS
	Ø cm
1018	Ø 18 cm - h 2,8
1019	Ø 19 cm - h 3,5

Yuvarlak Tabak  
Round Plate

KOD CODE	ÖLÇÜLER DIMENSIONS
	Ø cm
1117	Ø 17 cm - h 1,9
1119	Ø 19 cm - h 1,8
1121	Ø 21 cm - h 2,3
1125	Ø 25 cm - h 2,5
1121 Ordov	Ø 25 cm - h 1,8

Kase  
Bowl

KOD CODE	ÖLÇÜLER DIMENSIONS
	Ø cm
3312	Ø 12 cm - h 8,0

Çukur Tabak  
Bowl Mat

KOD CODE	ÖLÇÜLER DIMENSIONS
	Ø cm
3219	Ø 19,5 cm - h 3,8

Yuvarlak Tabak  
Round Plate

KOD CODE	ÖLÇÜLER DIMENSIONS
	Ø cm
3117	Ø 17 cm - h 2,0
3120	Ø 20 cm - h 2,0
3122	Ø 22 cm - h 2,0
3123	Ø 23 cm - h 2,0
3126	Ø 26 cm - h 2,2
3128	Ø 28 cm - h 2,3

Kare Oval Tabak  
Square Oval Plate

KOD CODE	ÖLÇÜLER DIMENSIONS
	Ø cm
3412	12 x 9cm - h 3,0
3414	14,5 x 10,5cm - h 3,3
3417	17,2 x 12,3cm - h 4,0
3420	20 x 14,5cm - h 4,5

Kare Oval Tabak  
Square Oval Plate

KOD CODE	ÖLÇÜLER DIMENSIONS
	Ø cm
3415	15 x 9cm - h 2,3
3419	19 x 11cm - h 2,7
3425	24,7 x 14cm - h 3,2





55153



44404



62508



62116



42199



41011



42177



44188



44858



52708



52174



55279



51118



44386



44386



44403



44872



44411



44419



44796



51368



53298



55141



44777



44457



62512



62511



97302



97948



54251



53713



53593



54036



44434



80101



80100



43414



43614



bonna



Flat Plate

Item Code - Size

GRM 17 DZ	17 cm
GRM 19 DZ	19 cm
GRM 21 DZ	21 cm
<b>NEW!</b> GRM 23 DZ	23 cm
GRM 25 DZ	25 cm
GRM 27 DZ	27 cm
GRM 30 DZ	30 cm



Consomme Bowl

Item Code - Volume - Size

BNC 12 KKS	350 cc	12 cm	12 pcs
GRM 17 KKT	17 cm	12 pcs	
BNC 12 JO	350 cc	12 cm	12 pcs
BNC 14 JO	500 cc	12 cm	12 pcs
RIT 14 AKS	450 cc	14 cm	12 pcs

Gourmet



Stackable Bowl

Item Code - Volume - Size

BNC 6 JO	30cc	6 cm
BNC 8 JO	120cc	8 cm
BNC 10 JO	200cc	10 cm
BNC 12 JO	350cc	12 cm
BNC 14 JO	500cc	14 cm



Oval Dish

Item Code - Size

GRM 15 OKY	15*8.5 cm	12 pcs
GRM 19 OKY	19*11 cm	12 pcs
GRM 24 OKY	24*14 cm	12 pcs
GRM 29 OKY	29*17 cm	6 pcs
GRM 34 OKY	34*19 cm	6 pcs



Rectangular Dish

Item Code - Size

GRM 12 DKY	12*8.5 cm	12 pcs
GRM 14 DKY	14*10 cm	12 pcs
GRM 17 DKY	17*11 cm	12 pcs
GRM 20 DKY	20*14 cm	6 pcs



Deep Plate

Item Code - Volume - Size

GRM 20 CK	500 cc	20 cm
-----------	--------	-------

Coffee Cup &amp; Saucer



BNC 01 CF	210 cc	6 pcs
GRM 01 CT	Ø16 cm	6 pcs
GRM 01 CFT	Set	6 pcs



BNC 02 CF	180 cc	6 pcs
GRM 02 CT	Ø14 cm	6 pcs
GRM 02 CFT	Set	6 pcs



BNC 01 KF	110 cc	6 pcs
GRM 01 KT	Ø13 cm	6 pcs
GRM 01 KFT	Set	6 pcs



BNC 02 KF	80 cc	6 pcs
GRM 02 KT	Ø12 cm	6 pcs
GRM 02 KFT	Set	6 pcs



## Moove



Square Plate

Item Code	Ø	Size	pcs
MOV 19 KR	19cm	15*14 cm	12 pcs
MOV 28 KR	28cm	22*20 cm	12 pcs
MOV 34 KR	34cm	27*25 cm	6 pcs
MOV 41 KR	41cm	32*30 cm	6 pcs



Rectangular Plate

Item Code	Ø	Size	pcs
MOV 26 DT	26cm	23*16 cm	12 pcs
MOV 41 DT	41cm	36*25 cm	6 pcs



Deep Plate

Item Code	Ø	Size	pcs
MOV 23 CK	23cm	19*17 cm	12 pcs



Rectangular Plate

Item Code	Ø	Size	pcs
MOV 35 DT	35cm	34*16 cm	12 pcs



Rectangular Plate

Item Code	Ø	Size	pcs
MOV 49 DT	49cm	48*16 cm	6 pcs



Oval Dish

Item Code	Size	pcs
MOV 31 OV	31*24 cm	6 pcs



Rectangular Dish

Item Code	Ø	Size	pcs
MOV 16 DKY	16cm	15*9 cm	12 pcs



Square Bowl

Item Code	Ø	Size	pcs
MOV 10 KS	10cm	8*8.5 cm	24 pcs

## Moove



Flat Plate

Item Code	Size	pcs
BNC 17 DZ	17cm	12 pcs
BNC 19 DZ	19cm	12 pcs
BNC 21 DZ	21cm	12 pcs
<b>NEW!</b> BNC 23 DZ	23cm	12 pcs
BNC 25 DZ	25cm	12 pcs
BNC 27 DZ	27cm	12 pcs
BNC 30 DZ	30cm	6 pcs



Deep Plate

Item Code	Volume	Size	pcs
BNC 21 CK	180 cc	21 cm	12 pcs
BNC 23 CK	300 cc	23 cm	12 pcs

## Banquet



Consomme Bowl

Item Code	Volume	Size	pcs
BNC 12 JO	350 cc	12cm	12 pcs
BNC 12 KKS	350 cc	12cm	12 pcs
BNC 14 JO	500cc	12cm	12 pcs
RIT 14 AKS	450 cc	14cm	12 pcs
GRM 17 KKT		17cm	12 pcs



Rectangular Dish

Item Code	Size	pcs
GRM 12 DKY	12*8.5 cm	12 pcs
GRM 14 DKY	14*10 cm	12 pcs
GRM 17 DKY	17*11 cm	12 pcs
GRM 20 DKY	20*14 cm	6 pcs



Oval Dish

Item Code	Size	pcs
GRM 15 OKY	15*8.5 cm	12 pcs
GRM 19 OKY	19*11 cm	12 pcs
GRM 24 OKY	24*14 cm	12 pcs
GRM 29 OKY	29*17 cm	6 pcs
GRM 34 OKY	34*19 cm	6 pcs



Stackable Bowl

Item Code	Volume	Size	pcs
BNC 6 JO	30cc	6 cm	24 pcs
BNC 8 JO	120cc	8 cm	24 pcs
BNC 10 JO	200cc	10 cm	24 pcs
BNC 12 JO	350cc	12 cm	12 pcs
BNC 14 JO	500cc	14 cm	12 pcs

Coffee Cup &amp; Saucer



Item Code	Size	pcs
BNC 01 CF	210 cc	6 pcs
BNC 01 CT	Ø16 cm	6 pcs
BNC 01 CFT	Set	6 pcs



Item Code	Size	pcs
BNC 02 CF	180 cc	6 pcs
BNC 02 CT	Ø14 cm	6 pcs
BNC 02 CFT	Set	6 pcs



Item Code	Size	pcs
BNC 01 KF	110 cc	6 pcs
BNC 01 KT	Ø13 cm	6 pcs
BNC 01 KFT	Set	6 pcs



Item Code	Size	pcs
BNC 02 KF	80 cc	6 pcs
BNC 02 KT	Ø12 cm	6 pcs
BNC 02 KFT	Set	6 pcs



## Terracota



Breakfast Plate  
Item Code - Size - Volume  
ATCGRM 01 STB 25\*12 cm 12 pcs



Tea Cup & Saucer  
Item Code - Size - Volume  
ATCRIT 01 CF 230 cc 6 pcs  
ATCRIT 01 CT Ø16cm 6 pcs  
ATCRIT 01 CFT Set 6 pcs



Espresso Cup & Saucer  
Item Code - Size - Volume  
ATCBNC 01 ESP-F 70 cc 6 pcs  
ATCBNC 01 ESP-T Ø12cm 6 pcs  
ATCBNC 01 ESP Set 6 pcs



Coffee Cup & Saucer  
Item Code - Size - Volume  
ATCRIT 02 KF 80 cc 6 pcs  
ATCRIT 02 KT Ø12cm 6 pcs  
ATCRIT 02 KFT Set 6 pcs  
ATCRIT 01 KT Ø12cm 6 pcs  
ATCRIT 01 KFT Set 6 pcs



Flat Plate  
Item Code - Size - Volume  
ATCGRM 17 DZ 17 cm 12 pcs  
ATCGRM 19 DZ 19 cm 12 pcs  
ATCGRM 21 DZ 21 cm 12 pcs  
**NEW!** ATCGRM 23 DZ 23 cm 12 pcs  
ATCGRM 25 DZ 25 cm 12 pcs  
ATCGRM 27 DZ 27 cm 12 pcs  
ATCGRM 30 DZ 30 cm 6 pcs



Deep Plate  
Item Code - Volume - Size - Volume  
ATCGRM 20 CK 500 cc 20 cm 12 pcs



Oval Dish  
Item Code - Size - Volume  
ATCGRM 15 OKY 15\*8.5 cm 12 pcs  
ATCGRM 19 OKY 19\*11 cm 12 pcs  
ATCGRM 24 OKY 24\*14 cm 12 pcs  
ATCGRM 34 OKY 34\*19 cm 6 pcs



Rectangular Dish  
Item Code - Size - Volume  
ATCGRM 12 DKY 12\*8.5 cm 12 pcs  
ATCGRM 14 DKY 14\*10 cm 12 pcs  
ATCGRM 17 DKY 17\*11.5cm 12 pcs



Mug  
Item Code - Volume - Size  
ATCMUG 03 KKN 330 cc 24 pcs



Coffee Cup & Saucer  
Item Code - Size - Volume  
ATCBNC 01 CF 210cc 6 pcs  
ATCGRM 01 CT Ø16 cm 6 pcs  
ATCGRM 01 CFT Set 6 pcs



Coffee Cup & Saucer  
Item Code - Size - Volume  
ATCBNC 01 KF 110 cc 6 pcs  
ATCGRM 01 KT Ø13 cm 6 pcs  
ATCGRM 01 KFT Set 6 pcs



Coffee Cup & Saucer  
Item Code - Size - Volume  
ATCBNC 02 KF 80 cc 6 pcs  
ATCGRM 02 KT Ø12 cm 6 pcs  
ATCGRM 02 KFT Set 6 pcs



Pasta Plate  
Item Code - Volume - Size - Volume  
ATCGRM 27 CK 400cc 27cm 6 pcs  
ATCGRM 30 CK 550cc 30cm 6 pcs



Pasta Plate  
Item Code - Volume - Size - Volume  
ATCBNC 28 CK 400 cc 28 cm 6 pcs



Pizza Plate  
Item Code - Size - Volume  
ATCGRM 32 PZ 32cm 6 pcs



Eared Dish  
Item Code - Size - Volume  
ATCOPT 20 SH 20cm 12 pcs



Tea Pot  
Item Code - Volume - Size  
ATCBNC 01 DM 400 cc 6 pcs



Creamer  
Item Code - Volume - Size  
ATCBNC 02 ST 80 cc 24 pcs  
ATCBNC 03 ST 180 cc 24 pcs



Gravy Boat  
Item Code - Volume - Size  
ATCBNC 03 SO 60cc 24 pcs



Degustation Plate  
Item Code - Size - Volume  
ATCRIT 01 CBT Ø11cm 24 pcs



Stackable Bowl  
Item Code - Volume - Size - Volume  
ATCBNC 6 JO 30cc 6 cm 24 pcs  
ATCBNC 12 JO 350cc 12 cm 12 pcs  
ATCBNC 14 JO 500cc 14 cm 12 pcs  
ATCGRM 17 KKT 17 cm 12 pcs



Vanta Bowl  
Item Code - Volume - Size - Volume  
ATCVNT 8 KS 60cc 8 cm 24 pcs  
ATCVNT 16 KS 350cc 16 cm 12 pcs  
ATCVNT 18 KS 450cc 18 cm 6 pcs  
ATCVNT 22 KS 850cc 22 cm 6 pcs



Vanta Bowl  
Item Code - Volume - Size - Volume  
ATCGRM 16 KS 400cc 16 cm 12 pcs  
ATCGRM 18 KS 700cc 18 cm 12 pcs  
ATCGRM 20 KS 900cc 20 cm 6 pcs




Stream Bowl  
Item Code - Volume - Size - Volume  
ATCSTR 27 KS 750cc 27\*19 cm 6 pcs



Bowl  
Item Code - Volume - Size - Volume  
ATCRIT 12 AKS 290cc 12 cm 12 pcs  
ATCRIT 14 AKS 450cc 14 cm 12 pcs



Stackable Bowl  
Item Code - Volume - Size - Volume  
ATCBNC 12 KS 290 cc 12 cm 24 pcs



Napkin Holder  
Item Code - Size - Volume  
ATCVNT 01 PC 10 cm 12 pcs



Banquet Salt & Pepper Shaker  
Item Code - Size - Volume  
ATCBNC 01 TZ 7 cm 24 pcs  
ATCBNC 01 BB 7 cm 24 pcs

Diğer Renkler / Other Colours



KUTAHYA  
PORSELEN

Carla Seri / Series



Didim Seri / Series



Jupiter Seri / Series



Frig Seri / Series



Zümrüt Seri / Series



Sufi Seri / Series


## ENT



Düz Tabak

Flat Plate

KOD CODE	ÖLÇÜLER DIMENSIONS
	Ø cm
E015 DU 00	15
E017 DU 00	17
E019 DU 00	19
E021 DU 00	21
E023 DU 00	23
E025 DU 00	25
E028 DU 00	28
E030 DU 00	30



Izgara Tabağı

Grill Plate

KOD CODE	ÖLÇÜLER DIMENSIONS
	Ø cm
E029 IZ 00	29



Çukur Tabak

Deep Plate

KOD CODE	ÖLÇÜLER DIMENSIONS
	Ø cm
E020 CK 00	29



Komposto Kasesi

Salad Bowl

KOD CODE	ÖLÇÜLER DIMENSIONS
	Ø cm
E014 KK 00	14
E018 KK 00	18
E023 DU 00	23



Komsume Kase

Comsume Bowl

KOD CODE	ÖLÇÜLER DIMENSIONS
	Ø cm
E012 KS 00	12
E012 KT 00	17



Joker Kase

Joker Bowl

KOD CODE	ÖLÇÜLER DIMENSIONS
	Ø cm
E006 JK 00	6
E008 JK 00	8
E010 JK 00	10
E012 JK 00	12
E015 JK 00	15



Kayık Tabak

Oval Plate

KOD CODE	ÖLÇÜLER DIMENSIONS
	Ø cm
E015 KY 00	6
E019 KY 00	8
E024 KY 00	10
E026 KY 00	12
E029 KY 00	15
E034 KY 00	12
E040 KY 00	15



Kare Kayık Tabak

Rectangular Dish

KOD CODE	ÖLÇÜLER DIMENSIONS
	Ø cm
E012 KR 00	12
E014 KR 00	14
E017 KR 00	17
E020 KR 00	20



## DÜNYA

Düz Tabak  
Flat Plate

KOD CODE	ÖLÇÜLER DIMENSIONS
	Ø cm
DN16 DU 00	16
DN18 DU 00	18
DN21 DU 00	21
DN24 DU 00	24
DN27 DU 00	27
DN30 DU 00	30
DN32 DU 00	32

Komsume Kase  
Comsume Bowl

KOD CODE	ÖLÇÜLER DIMENSIONS
	Ø cm
DN12 KS 00	12
DN18 KT 00	18

Kayık Tabak  
Oval Plate

KOD CODE	ÖLÇÜLER DIMENSIONS
	Ø cm
DN18 KY 00	18
DN22 KY 00	22
DN28 KY 00	28
DN32 KY 00	32
DN40 KY 00	40

Çukur Tabak  
Deep Plate

KOD CODE	ÖLÇÜLER DIMENSIONS
	Ø cm
DN22 CK 00	22
DN30 CK 00	30

Çukur Tabak  
Bowl

KOD CODE	ÖLÇÜLER DIMENSIONS
	Ø cm
DN14 KK 00	14
DN16 KK 00	16
DN18 KK 00	18
DN23 JK 00	23

Kare Kayık Tabak  
Rectangular Dish

KOD CODE	ÖLÇÜLER DIMENSIONS
	Ø cm
DN12 KR 00	12
DN14 KR 00	14
DN17 KR 00	17
DN20 KR 00	20

Sosluk  
Sauce Cup

KOD CODE	ÖLÇÜLER DIMENSIONS
	cc
DN01 SO 00	390

## ŞATO

Düz Tabak  
Flat Plate

KOD CODE	ÖLÇÜLER DIMENSIONS
	Ø cm
SAT17 DU	17
SAT20 DU	20
SAT22 DU	22
SAT25 DU	25
SAT27 DU	27
SAT30 DU	30
SAT32 DU	32

Çukur Tabak  
Deep Plate

KOD CODE	ÖLÇÜLER DIMENSIONS
	Ø cm
SAT22 CK	22
SAT30 CK	30

Çukur Tabak  
Bowl

KOD CODE	ÖLÇÜLER DIMENSIONS
	Ø cm
SAT16 KK	16
SAT18 KK	18
SAT23 KK	23

Kare Kayık Tabak  
Rectangular Dish

KOD CODE	ÖLÇÜLER DIMENSIONS
	Ø cm
SAT12 KR	12
SAT14 KR	14
SAT17 KR	17
SAT20 KR	20

Komsume Kase  
Comsume Bowl

KOD CODE	ÖLÇÜLER DIMENSIONS
	Ø cm
SAT12 KS	12
SAT17 KT	17

Kayık Tabak  
Oval Plate

KOD CODE	ÖLÇÜLER DIMENSIONS
	Ø cm
SAT22 KY	22
SAT26 KY	26
SAT29 KY	29
SAT32 KY	32
SAT36 KY	36

Çorbalık  
Soup Tureen

KOD CODE	ÖLÇÜLER DIMENSIONS
	cc
SAT01 CR	3000

Sosluk  
Sauce Cup

KOD CODE	ÖLÇÜLER DIMENSIONS
	cc
SAT01 SO	250





Bera Kuyruklu Kalp



Sea Etajer



Sea Etajer Kare Kap Sunum Standı



Sea Etajer Tabak Sunum Standı



Bera Kare



Sea Etajer Tepsi Sunum Standı



Sea Etajer Reçel Sunum Standı



Çatal / Kaşık / Bıçak Standı



Sea Ekmek Standı



Bal Şelalesi Standı




Baharatlık Standı




Döner Kadeh Standı



Sultan Sunum Standı



Max Sunum Standı



Astoria Sunum Standı



**Güveç Fajita**  
Casserole Fajita



**Döküm Fajita**  
Casting Fajita



**Döküm Fajita**  
Casting Fajita



**Türk Kahvesi Servis Takımı**  
Turkish Coffee Service



**Nescafe Servis Takımı**  
Nescafe Coffee Service



**Latte Servis Takımı**  
Latte Coffee Service



**Tatlı Sunum Bambuları**  
Sweet Presentation Bamboo



**Steak Sunum Bambuları**  
Steak Presentation Bamboo



**Meyve Sunum Bambuları**  
Fruit Presentation Bamboo



**Kayık Güveç**



**Balık Güveç**



**Tencere Güveç**



**Kase Güveç**



**Bakır Sahan**  
Copper sahan



**İskender Tavaşı**  
İskender Pan



**Terayağlık**  
Butter Pan



**Ayran Bardağı**  
Ayran Glass



## PASTAHANE EKİPMANLARI

## PASTRY EQUIPMENTS



Silpat  
Silpat Baking Mat




TURUNCU FLEXIPAN  
ORANGE FLEXIPAN 8 x h4  
Code:10150



TURUNCU FLEXIPAN  
ORANGE FLEXIPAN  
4x h2 code:10154



TURUNCU FLEXIPAN  
ORANGE FLEXIPAN  
3 x h1.5 code:10155



RELIEF  
code: 10267



TURUNCU FLEXIPAN  
ORANGE FLEXIPAN  
7.1 x 7.1 x 4 code:10156



TURUNCU FLEXIPAN  
ORANGE FLEXIPAN  
3.6 x 3.6 x 2.2 code:10157



TURUNCU FLEXIPAN  
ORANGE FLEXIPAN  
6.5 x 2.1 code:10160



RELIEF  
code: 10267



RELIEF  
code: 10269




TURUNCU FLEXIPAN  
ORANGE FLEXIPAN  
7.2 x 3 x 1.5 code:10188



TURUNCU FLEXIPAN  
ORANGE FLEXIPAN  
7 x 3.6 cm code:10208



TURUNCU FLEXIPAN  
ORANGE FLEXIPAN  
7 x 2 code:10165



RELIEF  
code: 10270



RELIEF  
code: 10271



KAISER TEFLON KEK KALIBI  
KAISER TEFLON CAKE MOLD  
38x27 cm code:10657



KAISER TEFLON MINI MUFFİN KALIBI  
KAISER TEFLON SMALL MUFFİN MOLD  
38x27 cm code:10655



KAISER 6'Lİ MUFFİN KALIBI  
KAISER 6-MUFFİN MOLD  
29x18 cm code:10620



KAISER 6'Lİ DONUT KALIBI  
KAISER 6-DONUT MOLD  
29x18 cm code:10622



KAISER TEFLON 12'Lİ MUFFİN KALIBI  
KAISER TEFLON 12 MUFFİN MOLD  
38x27 cm code:10655



KAISER 6'Lİ Maxi MUFFİN KALIBI  
KAISER 6-MUFFİN MOLD  
29x18 cm code:10656



ARGON KAYNAKLI KALP ÇEMBER  
ARGON INDUCED HEART RING  
no 1 12x6 cm code: 10816  
no 2 13.5x6 cm code: 10816  
no 3 15.5x6 cm code: 10816  
no 4 18x6 cm code: 10816



ARGON KAYNAKLI TURTA ÇEMBER  
ARGON WELDED PIE RING  
no1 14x5 cm code: 10803  
no 2 17x5 cm code: 10804  
no 3 20x5 cm code: 10805  
no 4 23x5 cm code: 10806



ARGON KAYNAKLI KARE ÇEMBER  
ARGON WELDED SQUARE THE RING  
no 1 14x14x6 cm code: 10824  
no 2 17x17x6 cm code: 10825  
no 3 20x20x6 cm code: 10826  
no 4 23x23x6 cm code: 10827



MANOLYA KEK KALIBI  
CAKE MOULD  
no1 code:10713 12x6 cm  
no2 code:10714 14x7 cm  
no3 code:10715 17x7cm  
no4 code:10716 22x7 cm  
no5 code:10717 25x8 cm  
no6 code:10718 28x8 cm



DILIMLI KEK KALIBI  
CAKE MOULD  
no1 code:10703 10.5x4 cm  
no2 code:10704 12.5x5 cm  
no3 code:10705 14.5x7 cm  
no4 code:10706 18x7.3 cm  
no5 code:10707 20x8.5 cm  
no6 code:10708 23x9.5 cm  
no7 code:10709 26x10 cm



YUVARLAK KEK KALIBI  
ROUND CAKE MOULD  
no1 code:10749 7.5x4.2 cm  
no2 code:10750 13.2x4.4 cm  
no3 code:10751 19.5x5 cm  
no4 code:10752 25.4x5 cm  
no5 code:10753 31x5 cm



KUPAT KALP  
HEART COOKIE CUTTER  
code: 11290



KUPAT YILDIZ  
STAR COOKIE CUTTER  
code: 11289



KUPAT AYIÇIK  
BEAR COOKIE CUTTER  
code: 11292



KUPAT KELEBEK  
BUTTERFLY COOKIE CUTTER  
code: 11285



VOLOVAN KALP DÜZ  
HEART PLAIN CUTTER SET  
code: 11247




VOLOVAN KALP DİŞLİ  
HEART FLUTED CUTTER SET  
code: 11237



VOLOVAN YUVARLAK DÜZ  
ROUND PLAIN CUTTER SET  
code: 11237



VOLOVAN YUVARLAK DİŞLİ  
ROUND FLUTED CUTTER SET  
code: 11236



VOLOVAN KALP DÜZ  
HEART PLAIN CUTTER SET  
code: 11247



VOLOVAN ALTİGEN DİŞLİ  
HEX FLUTED CUTTER SET  
code: 11239




VOLOVAN KARE DÜZ  
SQUARE PLAIN CUTTER SET  
code: 11248



VOLOVAN KARE DİŞLİ  
SQUARE FLUTED CUTTER SET  
code: 11238



VOLOVAN ÜÇGEN DÜZ  
TRIANGLE PLAIN  
CUTTER SET  
code: 11253



VOLOVAN ÜÇGEN DİŞLİ  
TRIANGLE FLUTED  
CUTTER SET  
code: 11243



VOLOVAN DAMLA DÜZ  
DROP PLAIN  
CUTTER SET  
code: 11252




VOLOVAN DAMLA DİŞLİ  
DROP FLUTED  
CUTTER SET  
code: 11242



SPATULA  
SPATUL  
code: 11411 scm 30  
code: 11412 scm 35  
code: 11413 scm 40



SLİKON SPATULA  
SLICONE SPATUL  
code: 11540 mel 250  
code: 11541 mel 350  
code: 11542 mel 450




JÖLE HUNİSİ  
JELLY FILLER  
code: 11672




DUY TAKIMI  
PASTRY TIP SET  
code: 11164



DEKOR MERDANE  
DECOR ROLLING PINS



AHŞAP MERDANE  
WOOD ROLLING PINS



PLASTIC MERDANE  
PLASTIC ROLLING PINS



KREMA TORBASI  
CREAM BAG  
code: 11143



SLİKON KREMA TORBASI  
SLICONE CREAM BAG  
code: 11175



PLASTİK TARAK  
PLASTIC SCRAPER  
code: 11483



DEKOR TARAK  
DECOR COMB  
code: 11128



ELEK  
SILK SIFTER



PÜRMÜZ OCAK  
TORCH



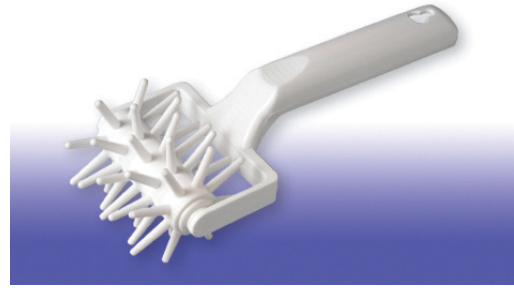
**KAFES KESİCİ BÜYÜK**  
**LATTICE CUTTING ROLLERS - LARGE**  
code: 11357



**KAFES KESİCİ KÜÇÜK**  
**LATTICE CUTTING ROLLERS-SMALL**  
code: 11358



**MİLFÖY RULETİ BÜYÜK**  
**ROLLER DOCKER - LARGE**  
code: 11355



**MİLFÖY RULETİ KÜÇÜK**  
**ROLLER DOCKER - SMALL**  
code: 11356



**TART KESİCİ**  
**CUTTING WHEEL**  
code: 11359



**AYARLI RULET ÇİFT TARAFLI**  
**EXPANDING MULTI CUTTERS**  
code: 11373



**PUDRA KAKAO ELEK**  
**POWDER KAKAO SIEVE**  
code: 11652



**KRUVASAN MERDANE**  
**CROISSANT CUTTER**  
code: 11377

# Çözüm Ortaklarımız

**İNOKSAN**

**RATIONAL**

**FAGOR**



**EMPERO**

**winterhalter**

**UNOX®**

**ANGELO PO**

**salva**

**KUTAHYA**  
PORSELEN

**hisar**

**Paşabahçe**

**robot coupe®**

**AL TIN BAŞAK**

**MITTERTEICH**  
PORZELLAN

**bonna**

**Ar-Yıldız**



**KÜLSAN**

**bambum®**

**KAPP**

**FAEMA**

**SANTOS®**

**Icematic®**

**REMTA®**

**PIRON**

**IPSO®**

**Nilfisk®**

**CAMBRO**  
MANUFACTURING COMPANY

**KILIÇLAR®**

**UGUR**

**TÜRKAY®**

**Atalay®**

**ELETTROBAR**

**Ormel®**

**BİRADLI**  
BİRADLI MADENİ EŞYA SAN. ve DIŞ TİC. LTD. ŞTİ

**Zicco**

**VICTORINOX**

**PIRGE®**

**ugolini**

**EXPOBAR®**





*Mutfakta biri Vär*

Ömer Nasuhi Bilmen Mah.1.İstanbulkapı Cd. No:28/A Yakutiye/Erzurum

Telefon :0(442) 213 39 59 - 234 11 12 Fax : 0(442) 213 36 40

[www.kafkasmutfak.com](http://www.kafkasmutfak.com)

[info@kafkasmutfak.com](mailto:info@kafkasmutfak.com)